

Sabiedrība ar ierobežotu atbildību SIA "NeoForm"
Vienotais reģistrācijas Nr.: 41503072336, Būvkomersanta reģistrācijas Nr. 12494

PROJEKTĒTĀJS:	SIA "NeoForm" Reģ. apliecības Nr.41503072336 Būvkomersanta reģistrācijas Nr. 12494
PASŪTĪTĀJS:	SIA „Daugavpils dzīvokļu un komunālās saimniecības uzņēmums”, vienotais reģistrācijas Nr.41503002485. Juridiskā adrese: Liepājas iela 21, Daugavpils, LV-5417, Latvija
LĪGUMA NR.:	Nr. 2020/115P
BŪVPROJEKTA NOSAUKUMS:	Asfalta seguma un autostāvvietas ierīkošana pie dzīvojamās mājas Piekrastes ielā 43, Daugavpilī
ZEMES GABALA KADASTRA APZĪMĒJUMS:	05000080616
BŪVES LIETOŠANAS VEIDS (kods):	21120101
BŪVES GRUPA:	II
BŪVPROJEKTĒŠANAS STADIJA:	Grafiskie un tekstuālie pielikumi paskaidrojuma rakstam.
BŪVPROJEKTA DAĻA VAI SADAĻA:	Vispārīgā daļa. Ģenerāļplāns. Ceļa darbi. Būvdarbu apjomu saraksts. Tāme.
SĒJUMA NR.:	I
MARKAS:	GP, TS-CD, DOP, BA, T
SIA "NeoForm"	I.Desetnika
VALDES LOCEKLIS	
BŪVPROJEKTA VADĪTĀJS	S.Gorpiks
BŪVPROJEKTA DAĻAS VADĪTĀJS	S.Gorpiks

ARHĪVA REĢISTRĀCIJAS
Nr. 2020/115P

BŪVNICĪBAS IECERES DOKUMENTĀCIJAS SASTĀVS

1. SĒJUMS – GP, TS-CD, DOP, BA, T

- A. Vispārīgā daļa.
- B. Tehniskās specifikācijas.
- C. Darbu organizēšanas projekts (DOP).
- D. Saraksti.
- E. Būvdarbu apjomi.
- F. Tāme.
- G. Rasējumi.
- H. Pielikumi

SATURS

A. VISPĀRĪGĀ DAĻA.....	5
1. Būvprojektēšanas uzsākšanai nepieciešamie dokumenti un materiāli.....	5
1.1 Projektēšanas uzdevums	5
1.2 DPPI „Komunālās saimniecības pārvalde” tehniskie noteikumi	6
1.3 PAS „Daugavpils siltumtīkli” tehniskie noteikumi.....	8
1.4 SIA „Daugavpils ūdens” tehniskie noteikumi	9
1.5 AS „Gaso” tehniskie noteikumi	10
1.6 SIA „DAUTKOM TV” tehniskie noteikumi	11
1.7 SIA “Tet” tehniskie noteikumi	12
1.8 AS “Sadales tīkls” tehniskie noteikumi	14
1.9 Būvkomersanta reģistrācijas apliecība.....	16
1.10 Būvprojekta vadītāja, TS-CD daļas vadītāja sertifikāts Nr. 3-01313.....	17
1.11 Profesionālās apdrošināšanas polise.....	18
2. Skaidrojošs apraksts	21
2.1. Ievads	21
2.2. Esošās situācijas raksturojums	21
2.3. Projekta risinājumi.....	21
2.3.1. Autoceļa aprīkojums	22
2.3.2. Inženierkomunikācijas.....	22
B. TEHNISKĀS SPECIFIKĀCIJAS	23
1. Ievads	23
2. Vispārējā nodaļa	23
2.1. Standartu un tehnisko noteikumu līdzvērtīgums un to piemērošana.....	23
2.2. Būvlaukums un ar būvdarbiem saistītās zemes	23
2.3. Darba drošības pasākumi	24
2.4. Vides aizsardzības pasākumi.....	24
2.5. Būvdarbu secības plāns	25
2.6. Satiksmes organizācija būvdarbu laikā	26
2.7. Izvērtējums par ceļa izmantošanas pieļaujamību būvdarbu laikā vai pēc būvdarbu pabeigšanas pirms būves nodošanas ekspluatācijā, izmantošanas nosacījumi	26
2.8. Būvdarbu žurnāls	27
2.9. Izpilduzmērījumu veikšana.....	27
3. Dažādi darbi	28
3.1. Uzmērīšana un nospraušana	28
3.2. Konstrukciju nojaukšana vai demontāža	28
3.3. Asfalta seguma frēzēšana.....	28
3.4. Ūdens noteku pārsedžu vai lūku pārsedžu uzstādīšana vai nomaiņa.....	28
3.5. Koku un krūmu zāģēšana	28
3.6. Esošo koku stumbru, sakņu aizsardzība un vainagu kopšana.....	28
4. Zemes klātne.....	29
4.1. Liekās grunts aizvešana.....	29
4.2. Zemes klātnes ierakuma vai uzbēruma būvniecība	29
4.3. Apzaļumošana, koku un krūmu stādīšana	29
5. Ar saistvielām nesaistītās konstruktīvās kārtas	30
5.1. Salizturīgās (drenējošās) kārtas būvniecība	30
5.2. Nesaistītu minerālmateriālu pamata nesošās kārtas vai seguma būvniecība	31
5.3. Betona bruģa (plātnīšu) seguma būvniecība.....	31
5.4. Dabīgā akmens bruģa seguma būvniecība.....	31

6. Ar saistvielām saistītas konstruktīvās kārtas	31
6.1. Karstā asfalta kārtas būvniecība	31
7. Satiksmes aprīkojums.....	31
7.1. Soliņa, atkritumu urnas un citu labiekārtojuma elementu uzstādīšana.....	31
7.2. Betona apmales uzstādīšana vai nomaina.....	31
7.3. Ceļa zīmju un ceļa zīmju stabu uzstādīšana vai nomaina.....	31
7.4. Ceļa horizontālie apzīmējumi	31
8. Segumu remonts	31
8.1. Plaisu aizliešana vai aizpildīšana ar hermētiku	31
C. DARBU ORGANIZĒŠANAS PROJEKTS.....	32
1. Skaidrojošais raksts.....	32
2. Izvērtējums par būves izmantošanas pieļaujamību būvdarbu laikā.....	32
3. Darba aizsardzības plāns.....	32
4. Būvdarbu kalendārais plāns.....	36
5. Galvenie elementi darba vietas aprīkošanā uz ceļiem	37
D. SARAĶSTI	38
E. BŪVDARBU APJOMI	39
F. TĀME	43
G. RASĒJUMI	47
H. PIELIKUMI	52
1. Īpašuma tiesību apliecinājoši dokumenti (zemes robežu plāns)	53
2. Topogrāfiskais plāns	54

A. VISPĀRĪGĀ DAĻA

1. Būvprojektēšanas uzsākšanai nepieciešamie dokumenti un materiāli

PROJEKTĒŠANAS UZDEVUMS

būvniecības ieceres dokumentācijas izstrāde asfalta seguma un autostāvvietas ierīkošanai pie dzīvojamās mājas Piekraustes ielā 43, Daugavpilī.

1. Izstrādāt būvniecības ieceres dokumentāciju asfalta seguma un autostāvvietas ierīkošanai pie daudzdzīvokļu dzīvojamās mājas Piekraustes ielā 43, Daugavpilī (shēmu skat. pielikumā).
2. Pirms finanšu piedāvājuma sastādīšanas pretendents ir jāveic obligāta objekta apsekošana. Objekta apsekošana jāveic ne vēlāk kā 2 (divas) darba dienas līdz piedāvājuma atvēršanas dienai. **Objekta apsekošana ir obligāta visiem pretendentiem.** Pretendentam objekta apsekošanas laiks iepriekš jāaskaņo ar RTD projektu koordinātoru Oskaru Ostrovski, tālr.: 654-07275.
Pēc iepirkuma procedūras noslēgšanas iebildumi par projektēšanas uzdevumu vai konstrukciju tehnisko stāvokli netiks pieņemti.
3. Būvniecības ieceres dokumentāciju izstrādāt licencētai projektēšanas organizācijai saskaņā ar LBN 202-18 „Būvniecības ieceres dokumentācijas noformēšana”, pamatojoties uz Latvijas Republikas spēkā esošo likumdošanu, MK noteikumiem Nr.253 „Atsevišķu inženierbūvju būvnoteikumi”, SIA „DDzKSU” un citu iestāžu izsniegtiem tehniskiem noteikumiem.
4. Būvniecības ieceres dokumentācijas izstrādātājiem ir jābūt sertificētiem saskaņā ar MK noteikumiem Nr.169 „Būvspeciālistu kompetences novērtēšanas un patstāvīgās prakses uzraudzības noteikumi”, kā arī saskaņā ar MK noteikumiem Nr.502 „Noteikumi par būvspeciālistu un būvdarbu veicēju civiltiesiskās atbildības obligāto apdrošināšanu”, izstrādātājiem obligāti ir jābūt apdrošinātiem ar būvspeciālistu profesionālās civiltiesiskās atbildības apdrošināšanas polisi. Pie būvniecības ieceres dokumentācijas jābūt pieliktai apliecinātai izziņas kopijai no apdrošināšanas biroja. Izziņā jābūt norādītam, ka būvniecības ieceres dokumentācija „Asfalta seguma un autostāvvietas ierīkošana pie dzīvojamās mājas Piekraustes ielā 43, Daugavpilī” risinājumi ir apdrošināti, kā arī tiks norādīti atbildīgie speciālisti par risinājumiem.
5. Būvniecības ieceres dokumentāciju izstrādāt, ievērojot Latvijas Republikas MK noteikumus, celtniecības normas un noteikumus. Projektā un būvdarbu veikšanas laikā pielietot Latvijā sertificētus celtniecības materiālus. Darba procesā ievērot visas celtniecības normas un tehnoloģijas.
6. Būvniecības ieceres dokumentāciju iesniegt elektroniski BIS sistēmā un saskaņot ar SIA „DDzKSU”, Daugavpils pilsētas domes Pilsētplānošanas un būvniecības departamentu, citām nepieciešamām iestādēm. Būvniecības ieceres dokumentāciju papīra formātā ir jāiesniedz SIA „DDzKSU” vienā oriģinālā eksemplārā un digitālā (dwg/PDF) formātā (CD diskā).
7. Būvniecības ieceres dokumentāciju izstrādāt 70 darba dienu laikā.

Būvniecības ieceres dokumentācijā paredzēt:

1. Būvniecības ieceres dokumentāciju izstrādāt, pamatojoties uz SIA „DDzKSU” projektēšanas uzdevumu un citu iestāžu izsniegtiem tehniskiem noteikumiem (tiks izsniegti līguma pielikumā).
2. Pirms būvniecības ieceres dokumentācijas izstrādāšanas apsekot esošo situāciju.
3. Sniegt atzinumu par iespējamiem riskiem uz blakus esošās dzīvojamās mājas konstruktīviem elementiem, veicot autostāvvietas ierīkošanas darbus.
4. Pirms būvniecības ieceres dokumentācijas paredzēt topogrāfiskā plāna uzmērīšanu ar saskaņošanu likumā noteiktā kārtībā.
5. Būvniecības ieceres dokumentācijā paredzēt: asfalta seguma un autostāvvietas ierīkošanu, esošo apgaismojuma balstu pārnēsī, ietves asfalta seguma atjaunošanu, ceļa zīmju uzstādīšanu, pagalma labiekārtošanas darbus.
6. Būvniecības ieceres dokumentācijā izstrādāt sekojošas daļas: GP ar topogrāfiskiem plāniem, T, BA, (DOP sadaļas, ja nepieciešamas).
7. Būvniecības ieceres dokumentācijā paredzēt teritorijas labiekārtošanas darbus, ievērojot esošo mikrorajona arhitektūru un ainavu.

Līguma noslēgšanas gadījumā elektroniski tiks izsniegti citu iestāžu izsniegtie tehniskie noteikumi.



LATVIJAS REPUBLIKA
DAUGAVPILS PILSĒTAS PAŠVALDĪBAS IESTĀDE
„KOMUNĀLĀS SAIMNIECĪBAS PĀRVALDE”

Reģ. Nr. 90009547852, Saules ielā 5A, Daugavpilī, LV-5401, tālrunis 654-76314, fakss 654-76318
ksp@daugavpils.lv www.daugavpils.lv

Daugavpilī

Datums skatāms laika zīmogā Nr.4-12/98

**SIA “Daugavpils dzīvokļu un komunālās
saimniecības uzņēmums”**
oskars.ostrovskis@ddzksu.lv

Tehniskie noteikumi objektam:
**„Daudz dzīvokļu dzīvojamās mājas Piekrastes ielā 43, Daugavpilī, asfalta
seguma un autostāvvietas ierīkošana”**

1. Pirms projektēšanas darbu uzsākšanas, izgatavot topogrāfisko uzmērījumu ar vertikālajām atzīmēm, inženiertīkliem, zemes gabalu robežām, ielu sarkanām līnijām, mērogā 1:500;
2. Projektā paredzēt pasākumus DPPI “Komunālās saimniecības pārvalde” esošo lietus ūdens kanalizācijas un apgaismojuma tīklu (turpmāk – Inženierkomunikācijas) aizsardzībai, to funkcionalitātes un piekļuves saglabāšanai saskaņā ar Aizsargjoslu likumu;
3. Gadījumā, ja tehnisku iemeslu dēļ 2.punktā minētais nav iespējams, tad būvprojektā jāparedz atsevišķu risinājumu esošo Inženierkomunikāciju pārbūves darbiem ārpus apbūves laukuma (turpmāk – Risinājums). Risinājumu izstrādāt atsevišķos rasējumos 1:250 mērogā ar vertikāliem un horizontāliem gabarītiem. Risinājumu iepriekš saskaņot ar DPPI “Komunālās saimniecības pārvalde”;
4. Projektēšanu veikt saskaņā ar Vispārīgiem būvnoteikumiem (MK noteikumi Nr.500), LBN prasībām, Aizsargjoslu likumu un attiecīgo dienestu izsniegtajiem tehniskajiem noteikumiem;
5. Veicot izbūves darbus, saglabāt esošus pazemes inženiertīklus, kā arī pēc iespējas kokus un zālienus;
6. Apgaismojuma balstu demontāža un uzstādīšanas shēmu saskaņot ar DPPI “Komunālās saimniecības pārvalde”.
7. Koku ciršanu (ja ir nepieciešams) saskaņot ar DPPI “Komunālās saimniecības pārvalde” mežzini;
8. Būvniecības informācijas sistēmā saskaņošanai iesniegt pilnu būvprojektu, .pdf, .dwg, .docx, .xlsx formātā. Pēc iespējas katru sējumu iesniegt kā vienotu .pdf failu;
9. Kustības organizēšanu izpildīt atbilstoši MK noteikumiem Nr.421 “Noteikumi par darba vietu aprīkošanu uz ceļiem”;

10. Nodrošināt celtniecības būvgružu (atkritumu) novākšanu ievērojot Atkritumu apsaimniekošanas likuma prasības, noslēdzot attiecīgu līgumu ar komersantu, kuram ir attiecīga atļauja šādu darbību veikšanai;
11. Pēc būvdarbu pabeigšanas pieprasīt atzinumu par objekta gatavību nodošanai ekspluatācijā, pievienojot būvdarbu apjomus un celtniecības būvgružu utilizācijas pamatojošo dokumentāciju.

Tehnisko noteikumu derīguma termiņš – 24 mēneši no izsniegšanas brīža.

Daugavpils pilsētas pašvaldības iestādes
„Komunālās saimniecības pārvalde” vadītāja vietnieks

A. Džeriņš

O.Krukovskis
olegs.krukovskis@daugavpils.lv
65476482

DAUGAVPILSILTUMTĪKLI



Pašvaldības akciju sabiedrība
"Daugavpils siltumtīkli"
Vienotais reģistrācijas numurs: 41503002945

18. novembra ielā 4,
Daugavpilī, LV-5401,
Tālrunis +371 654-07533
Fakss +371 654-07555
e-pasts: dsiltumtikli@apollo.lv

Norēķinu konti:
LV58 PARX 000 087 254 1 012
LV74 RIKO 000 201 100 4616
LV25 HABA 000 140 204 1169
LV47 UNLA 000 500 060 9725

Daugavpilī

2020.gada 8. jūnijā
Uz 2020.gada 2. jūnija

Nr.1.1-12/1004
Nr. 53

SIA „DDzKSU”
Valdes loceklis
S.Fridmana kungam
Liepājas ielā 21,
Daugavpilī, LV-5417

Par TN izsniegšanu objektam
**„Daudzdzīvokļu dzīvojamās mājas
Piekrastes ielā 43, Daugavpilī, asfalta
seguma un autostāvvietas ierīkošana”**

TEHNISKIE NOTEIKUMI

1. Pirms projektēšanas darbu uzsākšanas, izgatavot topogrāfisko uzmērījumu ar vertikālajām atzīmēm, inženiertīkliem un zemes robežu iecirkņiem.
2. Nodrošināt esošo siltumapgādes tīklu saglabāšanu.
3. Paredzēt pasākumus saskaņā ar likumu „Aizsargjoslu likums”.
4. Nepieciešamības gadījumā, projektējamo tīklu un siltumtīklu šķērsošanu un satuvināšanu izpildīt atbilstoši LR spēkā esošiem normatīviem aktiem. Nepieciešamības gadījumā, projektā paredzēt šķērsojumu mezglus ar siltumtīkliem (vertikāli griezumi) un iepriekš saskaņot ar PAS „Daugavpils siltumtīkli”.
5. Attālumu no siltumtīkliem līdz virsmas izpildīt atbilstoši LR spēkā esošiem normatīviem aktiem. Nepieciešamības gadījumā, (cauruļvadu mazs ieguldīšanas dziļums, lielāka ārēja slodze) cauruļu aizsardzībai izpildīt siltumtrases nostiprināšanu.
6. Projektu nepieciešams realizēt atbilstoši spēkā esošajiem normatīvajiem aktiem un saskaņot ar PAS “Daugavpils siltumtīkli”. Pēc saskaņošanas, eksemplāru digitālā veidā dwg. formātā, iesniegt PAS “Daugavpils siltumtīkli” kontrolei.
7. Pirms celtniecības un montāžas darbu sākuma un pēc celtniecības un montāžas darbu pabeigšanas pieaicināt PAS „Daugavpils siltumtīkli” pārstāvi: t.65424127, 26674529.
8. Pirms rakšanas darbu sākuma saņemt PAS “Daugavpils siltumtīkli” rakšanas atļauju.
9. Tehniskie noteikumi ir spēkā līdz 2022.gada 5.jūnijam.

Ar cieņu,
valdes locekle

J.Juhneviča 65407562

© PAS “Daugavpils siltumtīkli”

O.Duškeviča



Sabiedrība ar ierobežotu atbildību "Daugavpils ūdens"

Vienotais reģistrācijas Nr.41503002432
PVN reģistrācijas Nr.LV41503002432
Ūdensvada iela 3, Daugavpils, LV - 5401

Tālrunis + 371 654-44565
e-pasts kontakti@daugavpils.udens.lv

AS "Citadele banka"
konta Nr.
LV56PARX0000872471014

Daugavpilī

16.06.2020 Nr. 13.4/058

Uz _____ Nr. _____

SIA "DDzKSU"
Reģ. Nr. 41503002485
Liepājas ielā 21, Daugavpilī

*TN objektam "Asfalta seguma un autostāvvietas ierīkošana,
teritorijas labiekārtošanas darbi pie daudzdzīvokļu dzīvojamās
mājas Piekrastes ielā 43, Daugavpilī"*

Tehniskie noteikumi

1. Pirms tehniskās dokumentācijas izstrādes, sagatavot topogrāfisko uzmērījumu ar vertikālajām atzīmēm, pazemes inženiertīkliem un zemes iecirkņu robežām apjomos, kuri ir pietiekami tehniskās dokumentācijas veiksmīgai izstrādāšanai.
2. Izstrādāt tehnisko dokumentāciju atbilstoši LR MK Noteikumiem Nr.500 „Vispārīgie būvnoteikumi”, LR MK Noteikumiem Nr. 253 „Atsevišķu inženierbūvju būvnoteikumi”, LBN 223-15 „Kanalizācijas būves”, „Aizsargjoslu likumam”, LBN 008-14 „Inženiertīklu izvietojums”, „Būvniecības likumam” un citiem spēkā esošiem normatīviem dokumentiem.
3. Tehnisko dokumentāciju izskatīšanai un saskaņošanai jāiesniedz Būvniecības informācijas sistēmā (<https://bis.gov.lv/bisp/>) atbilstoši “Būvniecības likuma” prasībām. Tehnisko dokumentāciju saskaņot ar SIA „Daugavpils ūdens” un trešajām personām, atbilstoši LR MK Noteikumu Nr.500 „Vispārīgie būvnoteikumi” prasībām.
4. Lietus ūdens novadīšanai no asfalta seguma un projektējamās autostāvvietas tehniskos noteikumus (TN) pieprasīt DPPI “Komunālās saimniecības pārvaldē” (Saules ielā 5a).
5. Pēc būvdarbu pabeigšanas saņemt SIA “Daugavpils ūdens” atzinumu par objekta gatavību ekspluatācijā.
6. Tehniskie noteikumi derīgi vienu gadu.

Valdes locekle

J.Lapinska

Čiževska 65422552, 29359519



Akciju sabiedrība "Gaso"
Vienotais reģ. Nr. 40203108921
Vagonu iela 20, Rīga, LV-1009
Tālr. 155, info@gaso.lv, www.gaso.lv

TEHNISKIE NOTEIKUMI

Daugavpilī

Datums skatāms laika
zīmogā.

Uz 02.06.2020.

Nr. 25-2-16-5/883

Nr. 52

Sabiedrība ar ierobežotu atbildību
"Daugavpils dzīvokļu un komunālās
saimniecības uzņēmums"
Liepājas iela 21, Daugavpils, Latvija,
LV5417
pasts@ddzksu.lv

Par tehnisko noteikumu izsniegšanu
asfalta seguma un autostāvvietas ierīkošanai,
pie daudzdzīvokļu dzīvojamās mājas
Piekrastes ielā 43, Daugavpilī

Akciju sabiedrība "Gaso" (turpmāk – GASO) informē, ka, veicot minētās būvniecības dokumentācijas izstrādi, jāievēro šādi nosacījumi:

1. Uzrādīt esošos zemā ($P < 0,005$ MPa) spiediena gāzesvadus.
Informāciju par gāzesvadiem, to iekārtām, skaitu un izvietojumu darba kārtībā uzzināt GASO Daugavpils iecirknī.
2. Uzklājot asfalta vai cita veida segumu, pazemes gāzesvadu armatūru kapes jā saglabā; kapju vākiem jābūt vienā līmenī ar segumu. Gadījumos, ja esošā seguma vietā tiek uzklāts jauns asfalta segums, pazemes gāzesvadu ierīču kapes jānomaina pret „peldošām” kapēm. Kapju pacelšanu (pazemināšanu) un esošo kapju nomaiņu pret „peldošām” veic pasūtītājs par objekta izbūvei paredzētajiem līdzekļiem. Kapju pārvietošanas darbu kvalitātes atbilstību, kā arī pielietojamo kapju raksturojošus lielumus (materiāls, izmēri u.c.) jāuzrāda GASO Daugavpils iecirkņa pārstāvjiem.
3. Ja izmainās seguma līmenis, gāzesvada ierīču pagarināšanas vai saīsināšanas darbus veic GASO Daugavpils iecirknis pēc pasūtītāja rakstiska iesnieguma, kura garantēta darbu apmaksa. Darbu izmaksas pēc spēkā esošā cenrāža jāparedz būvprojekta tāmē.
4. Projektēt un būvēt saskaņā ar LBN 008-14, Aizsargjoslu likuma un LVS 417 prasībām.
5. Topogrāfija un izstrādātā būvniecības dokumentācija jā saskaņo GASO Daugavpils iecirknī.
6. Tehnisko noteikumu derīguma termiņš – 1 gads.

Komerpcilnvarnieks

A/s "Gaso"

Daugavpils iecirkņa vadītājs

J. Kuplovs-Oginskis

Eduards Hrapāns 65404009

Eduards.Hrapans@gaso.lv

Sabiedrība ar ierobežotu atbildību "DAUTKOM TV"
PVN Reģistrācijas Nr. LV 41503014963
Juridiskā adrese: Jelgavas iela 1-B, Daugavpils, LV-5404, Latvijas Republika
Tālrunis: (+371) 6 54 07 650, fakss: (+371) 6 54 07 663
www.dautkom.lv, e-pasts: dautkom@dautkom.lv

DAUTKOM

2020.gada «25» jūnijs Nr. 265
Daugavpils

SIA „Daugavpils dzīvokļu un komunālās saimniecības uzņēmums”

Reģ.Nr.41503002485

Liepājas ielā 21 Daugavpils, LV-5417


TEHNISKIE NOTEIKUMI

Pamatojoties uz 2020.gada 02.jūnija pieprasījuma Nr. BIS-BV-6.18-2020-15564 sniedzam Jums tehniskos noteikumus būvniecības ieceres dokumentācijas izstrādei objektam: **“Daudzdzīvokļu dzīvojamās mājas Piekrastes ielā 43, Daugavpils, asfalta seguma un autostāvvietas ierīkošanai”**

- Projektā paredzēt pasākumus SIA „DAUTKOM TV” esošo sakaru komunikāciju aizsardzībai, to nepārtrauktās funkcionalitātes un piekļuves saglabāšanai, saskaņā ar „Aizsargjoslu likumu” un „Elektronisko sakaru likumu”;
- Projektā paredzēt esošo sakaru komunikāciju atrašanās dziļuma saglabāšanas nodrošināšanu attiecībā pret projektētās ielas virsmas ne mazāku par esošo, nepieciešamības gadījumā, veicot to pārbūves padziļināšanu;
- Gadījumā, ja telekomunikāciju tīkli iekrīt rekonstrukcijas zonā, paredzēt aku vāku līmeņu regulēšanu;
- Nepieciešamības gadījumā nomainīt aku vākus pret smaga tipa un paredzēt to regulēšanu;
- Ja sakaru komunikācijas traucē veikt ielas rekonstrukciju, paredzēt to pārlīkšanu vai pārbūvi, katru gadījumu saskaņot ar SIA „DAUTKOM TV” un paredzēt darbu finansēšanu. Izstrādājot projektu, ievērot Latvijas valsts „Aizsargjoslu likumu”;
- Ja apakšzemes telekomunikācijas izbūves gaitā esošo sakaru tīkla elementu drošība un saglabāšana nav iespējamā, tad ir jāizstrādā tehniskais projekts par telekomunikācijas pārbūvēšanu. Tādā gadījumā objekta tehniskais projekts tiks saskaņots, kad tiks noslēgta vienošanās ar SIA „DAUTKOM TV” par telekomunikāciju pārbūvēšanu;
- Tuvināšanu un šķērsošanu ar SIA „DAUTKOM TV” telekomunikāciju tīkliem izpildīt atbilstoši Ministru kabineta 2014.gada 30.septembra noteikumiem Nr.574 (prot. Nr.51 5.§), „Aizsargjoslu likumam” un „Elektronisko sakaru likumam”;
- Šķērsojuma un tuvinājuma vietās ar tīkliem SIA „DAUTKOM TV” projekta dokumentācijā inženiertīklu vertikālo un horizontālo griezumū rādīt pilnā apjomā, mērogā 1:250 mm;
- Projekta skici iepriekš saskaņot ar SIA „DAUTKOM TV”;
- Projekta dokumentācijas (kanalizācijas trases ar griezumū) vienu eksemplāru iesniegt SIA „DAUTKOM TV”;
- Projekta dokumentāciju saskaņot ar SIA „DAUTKOM TV”;
- Pirms darba uzsākšanas saņemt rakšanas darbu atļauju;
- Šķērsojuma vietās ar apakšzemes telekomunikācijām darbus veikt ar rokām, nepielietojot mehānismus un SIA „DAUTKOM TV” pārstāvja klātbūtnē (tālr. 27879041, 27879003)
- Pēc darba beigšanas saņemt atzinumu;
- Tehnisko noteikumu derīguma termiņš 1 (viens) gads.

SIA “DAUTKOM TV”

Telekomunikāciju inženieris



R. Artimovičs



SIA Tet
Vienotais reģ. Nr. 40003052786
PVN reģ. Nr. LV40003052786

Dzirnavu iela 105, Rīga LV-1011, Latvija

tet@tet.lv
tet.lv

TEHNISKIE NOTEIKUMI Nr. BIS-BV-6.18-2020-15567

Daugavpils

Datums: 18.06.2020 **Pamatojums:** Pieteikums Nr. BIS-BV-6.18-2020-15567

Pieprasītājs:	SIA "Daugavpils dzīvokļu un komunālās saimniecības uzņēmums", reģ.Nr. 41503002485, Liepājas iela 21, Daugavpils, LV-5417	Kontaktpersona:	Oskars Ostrovskis
Objekta adrese:	Piekrastes iela 43, Daugavpils, LV-5422	Kontakttālrunis:	65407275
Īpašuma kadastra Nr.:			
Zemes vienības kadastra apzīmējums:	05000080616		
Ēku kadastra apzīmējums:			

Kādam nolūkam izsniegti tehniskie noteikumi:

Daudzdzīvokļu dzīvojamās mājas Piekrastes ielā 43, Daugavpils, asfalta seguma un autostāvvietas ierīkošana.

TEHNISKO NOTEIKUMU APRAKSTS

Paskaidrojums: Projekta izstrādes uzrādītajā ģenerālā plāna fragmentos atrodas SIA „Tet”, sakaru kabeļu kanalizācija, kā arī citi elektronisko sakaru tīkla elementi.

Veicamo darbu apraksts un TN izpildes nosacījumi:

1. Darbu veikšanas gaitā nodrošināt zemes gabala un pieguļošajā teritorijā esošo SIA „Tet” elektronisko sakaru tīkla un ar to saistīto elementu aizsardzību, nepārtraukt darbību un piekļuvi elektronisko sakaru tīklam bojājumu novēršanas un uzturēšanas darbu veikšanai
2. Saglabāt esošo sakaru kabeļu kanalizāciju, nepieciešamības gadījumā, ja mainās esošās augstuma atzīmes, paredzēt papildus pasākumus tās aizsardzībai.
3. Projekta risinājumos paredzēt, lai esošās kabeļu kanalizācijas akas atrastos zaļajā zonā vai zem gājēju ietves. Kabeļu kanalizācijas aku lūkas, kas saskaņā ar projekta risinājumiem paliek zem ielas braucamās daļas, nomainīt uz “smagā” tipa lūkām.
4. Veikt esošo kabeļu kanalizācijas aku vāku līmeņošanu atbilstoši projektējamajā seguma līmenim, nepazeminot to esošās vertikālās atzīmes.
5. Projekta risinājumos paredzēt, lai sakaru kabeļu kanalizācija neatrastos zem bortiem.
6. Projektējamā ēku paredzēt ārpus sakaru komunikāciju aizsardzības joslas.
7. Pirms ielas seguma uzlikšanas projektā paredzēt esošo kabeļu kanalizācijas kanālu caurejamības pārbaudi.
8. Projektā atspoguļot esošo kabeļu izvietojumu.
9. Būvprojektu izstrādāt uz aktuāla topogrāfiskā materiāla, atbilstoši MK noteikumiem Nr.281 “Augstas detalizācijas topogrāfiskās informācijas un tās centrālās datubāzes noteikumi”, kā arī ievērot LR Aizsargjoslu likuma, MK noteikumu, Latvijas būvnormatīva LBN 008-14 “Inženiertīklu izvietojums” un LR Elektronisko sakaru likuma prasības.
10. Projektēt un būvēt elektronisko sakaru ārējos tīklus ir tiesības būvspeciālistiem, kas saņēmuši būvprakses sertifikātu normatīvajos aktos noteiktajā kārtībā.
11. Ja sakarā ar projekta risinājumiem nepieciešamas izmaiņas SIA „Tet” sakaru tīklos, tehniskos noteikumus pieprasīt atsevišķi.
12. Noteikumi ir derīgi 1 gadu no to sagatavošanas dienas.

Piezīmes: Saskaņā ar LR likumu „Elektronisko sakaru likums” III nodaļas, 18. panta, 4. apakšpunktu, elektronisko sakaru tīklu pēc nekustamā īpašuma īpašnieka vai valdītāja prasības pārvieto par attiecīgā nekustamā īpašnieka vai valdītāja līdzekļiem

Augstāk minēto darbu izpildei nepieciešama tehniskā projekta izstrāde. Projektēšanas un izbūves darbi veicami saskaņā ar SIA “Tet” tehniskajiem standartiem. Būvprojekts ir saskanojams ar :

1. SIA „Tet” portālā uzraugi.tet.lv

Pēc darbu veikšanas izpildedokumentācija nododama:

SIA „Tet” PPUD ARN, Valkas 3.

SIA “Tet” PPUD tālrunis:

65455120

Dokuments un tā saistītie pielikumi ir sagatavoti PDF, vai EDOC datnes formātā.

L a p p u s e 1 n o 2

Ierobežotas pieejamības ārēja informācija



SIA Tet
Vienotais reģ. Nr. 40003052786
PVN reģ. Nr. LV40003052786

Dzirnavu iela 105, Rīga LV-1011, Latvija

tet@tet.lv
tet.lv

Elektroniskā vidē veidotās EDOC datnes saturs veido vienotu dokumentu, kura saturs sastāvdaļas nav atdalāmas, vai atsevišķi tās vērtējamas kā nepilnīgas.
Datnes autentiskumu apliecina elektroniskais paraksts (e-paraksts).
Datnes autentiskums pārbaudāms elektroniskā vidē: www.eparaksts.lv.

Signature not validated

Digitally signed by SERGEJS FILIPPOVS
Date: 2020.06.18 14:48:29 EEST
Location: SIA Tet, Rēzekne
Reason: Tīkla uzraudzības inženieris

L a p p u s e 2 n o 2

Ierobežotas pieejamības ārēja informācija



Akciju sabiedrība "Sadales tīkls"
Šmerļa iela 1, Rīga, LV-1160, Latvija
Reģ. Nr. 40003857687

Klientu serviss
bezmaksas tālrunis: 8403
e-pasts: st@sadalestikls.lv
www.sadalestikls.lv

Rīga
Datumu skatīt dokumenta paraksta laika zīmogā
Nr. 30AT00-03/TN-9602
Uz 03.06.2020 Nr. BIS-BV-6.18-2020-15559

Sabiedrība ar ierobežotu atbildību
"Daugavpils dzīvokļu un komunālās
saimniecības uzņēmums"

oskars.ostrovskis@ddzksu.lv

Tehniskie noteikumi ceļu izbūvei vai pārbūvei

1. OBJEKTA RAKSTUROJUMS

- 1.1. Objekta atrašanās vieta: *Piekrastes iela 43, Daugavpils (05000080616)*
- 1.2. Objekta nosaukums: *Daudzdzīvokļu dzīvojamās mājas Piekrastes ielā 43, Daugavpilī, asfalta seguma un autostāvvietas ierīkošana*

2. NORĀDĪJUMI CEĻU IZBŪVEI VAI PĀRBŪVEI

- 2.1. Objekta izbūves teritorijā, atrodas AS "Sadales tīkls" valdījumā esošas elektroietaisies. Informāciju par elektrolīniju novietojumu varat saņemt saskano.sadalestikls.lv sadaļā "Informācijas pieprasījumi";
- 2.2. Veicot inženierkomunikāciju projekta izstrādi ievērot īpašuma lietošanas tiesību ierobežojumus elektropārvades līniju (EPL) aizsargjoslās, kas noteikti ar Aizsargjoslu likuma (pieņemts 1997. gada 5. februārī) 35. un 45. pantu, nodrošinot iespēju brīvai piekļuvei esošo inženierkomunikāciju apkalpei un rekonstrukcijai;
- 2.3. Projektā jābūt ievērotiem noteiktajiem attālumiem starp inženierkomunikācijām, saskaņā ar 30.09.2014. MK noteikumiem Nr. 574 "Noteikumi par Latvijas būvnormatīvu LBN 008-14 "Inženiertīklu izvietojums"";
- 2.4. Esošām elektroietaisēm jābūt uznestām projektā. Projektā jāizceļ esošo elektroapgādes objektu aizsardzībai un ekspluatācijai noteiktās aizsargjoslas. Minēto aizsargjoslu attēlošanai izmantot attiecīgo kartes mērogu saskaņā ar MK noteikumiem Nr. 573 "Elektroenerģijas ražošanas, pārvades un sadales būvju būvnoteikumi";
- 2.5. AS "Sadales tīkls" valdījumā esošās kabeļu līnijas, šķērsojumos ar projektējamām inženierkomunikācijām, kas projektētas izbūvei ar atklātās tranšejas metodi, ceļiem un ietvēm paredzēt ievietot kabeļu divpusējās aizsargcaurulēs 750N;
- 2.6. Esošo gaisvadu elektrolīniju pārvietošana vai pārbūve veicama, ja:
 - 2.6.1. tiek samazināts vertikālais gabarīts starp ielas braucamo daļu un gaisvadu līniju zemāko vadu tā, ka neizpildās šo noteikumu 2.punktā minētās prasības;
 - 2.6.2. ceļa šķēršprofilā gaisvadu līniju balsti atradīsies uz ceļa uzbēruma pēdas, autoceļa ūdensnovadīšanas sistēmas, krauju malās vai nogāzēs kā arī ceļu viaduktos

starp ceļiem, kas traucē LVC šīs teritorijas uzkopšanu un ST EPL ekspluatāciju. Jaunu ceļu izbūves vai pārbūves rezultātā caur A veida balstiem nedrīkst atrasties gājēju celiņi.

2.7. Gaisvadu elektrolīnijai piebraucamā ceļa krustojuma vietā jābūt izbūvētai (ja nav, tad jāparedz pārbūve) atbilstoši pastāvošiem noteikumiem. 6-20 kV līnijas balstiem abās ceļa pusēs paredzēt nostiprināt vadus ar dubultsējumu. Ja nepieciešama gaisvadu elektrolīniju pārbūve, tad jāpieprasa tehniskie noteikumi elektroietaišu pārbūvei;

2.8. Lai saņemtu Projektēšanas uzdevumu konkrētas AS "Sadales tīkls" elektroietaisies pārvietošanai, lūdzam iesniegt iesniegumu portālā saskano.sadalestikls.lv par elektroapgādes objekta pārvietošanu. Pamatojoties uz Jūsu iesniegumu tiks izstrādāts atsevišķs Projektēšanas uzdevumu konkrētas elektroietaisies pārvietošanai vai pārbūvei;

2.9. Veicot darbus ar celšanas mehānismiem 30 m joslā no gaisvadu elektrolīnijas malējā vada ievērot MK noteikumus Nr.982 "Enerģētikas infrastruktūras objektu aizsargjoslu noteikšanas metodika";

2.10. Lai ierīkotu jaunu pieslēgumu vai veiktu slodzes izmaiņas projektējamajam objektam, Jums jāiesniedz pieteikums Lietotāja elektroīkla pieslēgumam vai slodzes izmaiņām. Ātri un ērti to varat izdarīt mūsu klientu portālā www.e-st.lv, izmantojot sadaļu Pieteikumi. Klientu servisa tālrunis uzziņām 8403;

2.11. Būvprojekta dokumentāciju caur būvniecības informācijas portālu (BIS) saskaņot ar AS "Sadales tīkls";

2.12. Enerģētikas likuma 23. panta 2. daļa nosaka, ka esošo energoapgādes komersantu objektu pārvietošana (tajā skaitā, aizsardzība un demontāža) pēc pamatotas nekustamā īpašuma īpašnieka prasības veic pats nekustamā īpašuma īpašnieks par saviem līdzekļiem;

2.13. Nosacījumi derīgi *vienu gadu* no to izsniegšanas dienas.

Šis dokuments ir parakstīts ar drošu elektronisko parakstu un satur laika zīmogu.

Daļas vadītājs: Kaspars Sīmanis

Sagatavoja: *Vadims Isājevs*
Tel. 8403



Ekonomikas ministrija

Brīvības iela 55, Rīga, LV-1519, tālr. 67013100, fakss: 67280882, e-pasts: pasts@em.gov.lv, www.em.gov.lv

LĒMUMS

Rīgā

07.07.2015. Nr.BIS/412-BK-2.1-2015-530

SIA "NEOFORM"

vienotais reģ. Nr.41503072336

Varšavas iela 20-1, Daugavpils, LV-5404

Par komersanta reģistrāciju būvkomersantu reģistrā

Izskatot komersanta "SIA "NEOFORM"" 07.07.2015. iesniegto iesniegumu reģistrācijai būvkomersantu reģistrā, secināju, ka komersants "SIA "NEOFORM"" atbilst Ministru kabineta 25.02.2014. noteikumu Nr.116 "Būvkomersantu reģistrācijas noteikumi" (turpmāk – noteikumi) 5.punkta prasībām.

Nemot vērā minēto un pamatojoties uz noteikumu 8.1.apakšpunktu,

nolēmu:

reģistrēt komersantu "SIA "NEOFORM"" būvkomersantu reģistrā, piešķirot būvkomersanta reģistrācijas **Nr.12494**.

Šo lēmumu var pārsūdzēt Administratīvās rajona tiesas Rēzeknes tiesu namā (Atbrīvošanas aleja 88, Rēzekne, LV-4601) viena mēneša laikā no tā spēkā stāšanās dienas.

Saskaņā ar noteikumu 12.punktu būvkomersantam ir pienākums reizi gadā līdz 30.aprīlim iesniegt Ekonomikas ministrijā informāciju par būvkomersanta darbību iepriekšējā kalendāra gadā (noteikumu 2.pielikums).

Atbildīgā amatpersona –
Būvniecības un mājokļu politikas
departamenta Sistēmu pārvaldības
nodaļas vadītāja

Santa Soida

ŠIS DOKUMENTS IR ELEKTRONISKI PARAKSTĪTS AR DROŠU ELEKTRONISKO PARAKSTU UN SATUR LAIKA ZĪMOGU

V. Karkliņa, 67013083
Vineta.Karklina@em.gov.lv



ILBS



S3-176

**LATVIJAS BŪVINŽENIERU SAVIENĪBAS
BŪVNICĪBAS SPECIĀLISTU CERTIFIKĀCIJAS INSTITŪCIJAS**

BŪVPRAKSES CERTIFIKĀTS

SERGEJAM GORNIKAM

PK 010890-10250

*Izdots saskaņā ar Latvijas Būvinženeru savienības
Būvniecības speciālistu sertifikācijas institūcijas
2017. gada 29. maņa lēmumu Nr. 430,
ar kuru Sergejam Gornīkam, p.k. 010890-10250, ir piešķirts un
reģistrēts Būvniecības informācijas sistēmā būvprakses sertifikāts:*

1) ceļu projektēšanā Nr. 3-01313

*Sertifikāta saņēmējs apņemas savā darbībā ievērot Latvijas Republikas likumus
un pastāvošos būvniecības normatīvus, kā arī Būvspeciālistu ētikas kodeksu.*

*Ar informāciju par būvspeciālistu reģistrā iekļautajām ziņām var iepazīties
BIS tīmekļa vietnē https://bis.gov.lv/bisp/lv/specialist_certificates.*

LBS BSS galvenais administrators



Mārtiņš Straume

Profesionālās civiltiesiskās atbildības apdrošināšanas POLISE NR. 715961504



Līguma darbības periods

No **17.11.2020** plkst. 00:00 līdz **16.11.2021** plkst. 23:59
Noslēgšanas datums: 16.11.2020
Retroaktīvais datums: **17.11.2016**
Pagarinātais zaudējumu pieteikšanas periods: **36** mēneši

Apdrošinājumaņēmējs

Nosaukums: **NEOFORM, SIA**
Reģ. Nr.: **41503072336**
Adrese: **Varšavas iela 20 - 1, Daugavpils, LV-5404**

Apmaksas nosacījumi

Kopējā prēmija: 264.89 EUR (Divi simti sešdesmit četri euro un 89 centi)

Prēmija apmaksai: 264.89 EUR (Divi simti sešdesmit četri euro un 89 centi)

Apmaksas termiņš: 17.11.2020

Bankas rekvizīti:

Luminor Bank AS Latvijas filiāle	LV93RIKO0002013051362
AS SEB Banka	LV60UNLA0050002300708
AS Swedbank	LV13HABA0551008461190
AS Citadele banka	LV03PARX0000231821015
VAS Latvijas Pasts	LV38LPNS0001001855899

Veicot apmaksu, maksājuma uzdevumā jānorāda polises vai riska numurs!

Polise ir jānorāda, ja samaksa ir veikta polisē norādītajā termiņā.

Atbildības limits

Kopējais atbildības limits: **150 000 EUR**

Atbildības limits vienam apdrošināšanas gadījumam: **150 000 EUR**

Pašrisks: **500 EUR**

Apdrošinātā profesionālā darbība

Ēku būvdarbu vadīšana;
Ēku konstrukciju projektēšana;
Ēku būvdarbu būvuzraudzība;
Ceļu projektēšana.

Apdrošināšanas teritorija

Latvija.

Apdrošināšanas noteikumi

Apdrošināšanas līguma neatņemama sastāvdaļa ir:
Apdrošināšanas līguma vispārējie noteikumi Nr. 05
Profesionālās civiltiesiskās atbildības apdrošināšanas noteikumi Nr. 58.03
[Klauzula Nr.BP1 "Būvspeciālistu profesionālās civiltiesiskās atbildība"](#)
[Klauzula Nr.FZ1 "Atbildība par finansiāliem zaudējumiem, kas izriet no trešās personas īpašuma bojājuma vai bojāejas"](#)
[Klauzula Nr.MK1 "Atbildība par nodarīto materiālo kaitējumu"](#)
[Klauzula Nr.UD1 "Atbildība par uzticēto mantu bojājumu, bojāeju vai nozaudēšanu"](#)

Saskaņā ar apdrošināšanas līguma noteikumiem un nosacījumiem tiek atlīdzināti

☒ tiek apdrošināts

Tiešie finansiālie zaudējumi

Zaudējumi sakarā ar trešās personas dzīvībai, veselībai nodarīto kaitējumu

No trešās personas dzīvībai vai veselībai nodarīta kaitējuma izrietošie finansiālie zaudējumi

Zaudējumi sakarā ar trešās personas īpašuma bojājumu vai bojāeju

Tiesāšanas izdevumi

Glābšanas izdevumi

Ekspertīzes izdevumi

Juridisko palīdzību izdevumi

**Paplašinātais
segums /
Apakšlimits**

☒

☒

☒

☒

☒

☒

**10% no viena
gadījuma limita**

Saskaņā ar apdrošināšanas līguma noteikumiem un nosacījumiem tiek atlīdzināti		Paplašinātais segums / Apakšlīmits
<input checked="" type="checkbox"/> tiek apdrošināts		
Izdevumi par tiesas sēdes apmeklējumu Civilprocesā 50 EUR dienā		<input checked="" type="checkbox"/>
Apakšuzņēmēju atbildība ar regresa tiesībām no AAS BALTA puses		<input checked="" type="checkbox"/>
Atbildība par pēkšņu un neparedzētu vides piesārņojumu		20% no viena gadsuma līmita
Tiešie finansiālie zaudējumi, kas ir saistīti ar jau uzcelta objekta pārbūvi		<input checked="" type="checkbox"/>
Izmaiņas būvprojektā		50 000
Nesošo elementu vai konstrukciju nojaukšanas darbi		<input checked="" type="checkbox"/>
Morālais kaitējums		50 000
Uzticēto dokumentu bojājums, bojāeja vai nozaudēšana		50 000
Finansiālie zaudējumi, kas izriet no trešās personas īpašuma bojājuma vai bojāejas, tajā skaitā atrautā peļņa		<input checked="" type="checkbox"/>
Atrautā peļņa, kas neizriet no īpašuma bojājuma vai bojāejas		50 000

Polises īpašie nosacījumi

1. Nesošo elementu vai konstrukciju nojaukšanas darbi

Tiek apdrošināta apdrošinātā profesionālā civiltiesiskā atbildība par nesošo elementu vai konstrukciju nojaukšanas darbu rezultātā nodarītajiem zaudējumiem.

2. Izmaiņas būvprojektā

Tiek atlīdzināti izdevumi par izmaiņām būvprojektā.

3. Uzcelta objekta pārbūve

Tiek atlīdzināti tiešie finansiālie zaudējumi, kas ir saistīti ar jau uzcelta objekta pārbūvi.

4. Atrautā peļņa, kas neizriet no īpašuma bojājuma vai bojāejas

Tiek atlīdzināta trešās personas atrautā peļņa. Šādi zaudējumi tiek atlīdzināti līdz brīdim, kad trešā persona ir spējīga atjaunot saimniecisko darbību tādā apmērā, kāda tas ir bijusi pirms pretenzijas pieteikšanas sākot ar 24. stundu pēc bojāejas vai pilnīgas saimnieciskās darbības pārtraukšanas, bet nepārsniedzot sešus mēnešus. Apdrošināšanas atlīdzības apmērs par katru saimnieciskās darbības pārtraukšanas dienu nevar pārsniegt trešās personas vidējo dienas bruto peļņu, kas ir izrēķināta sadalot pedējo 12 mēnešu no pretenzijas pieteikšanas brīža pastāvīgo izmaksu un neto peļņas kopsummu ar 365 dienām.

Vispārējā informācija par apdrošināto risku

Apdrošinātie

Nr.	Vārds, uzvārds / Nosaukums	Personas kods / Reģistrācijas numurs	Izglītība	Specialitāte	Licences / Sertifikāta Nr.
1.	Vera Kladovščikova	311058-10250			
2.	Sergejs Gorņiks	010890-10250			
3.	Dmitrijs Gavilovskis	240971-10173	Augstākā	Ēku būvdarbu vadīšana; ēku būvdarbu būvuzraudzība	3-01313
4.	Aleksandrs Grigorjevs	000748-10228	Augstākā	Arhitekta pakalpojumi	
5.	Galina Gņezdova	120452-10236	Augstākā	Celtniecības inženieri	3-01313
6.	Īrina Kinsfatore	160554-10207	Augstākā	Celtniecības inženieri	3-01313
7.	Īrina Kuzmina	030153-10241	Augstākā		

Papildu informācija par apdrošināto profesionālo darbību

Atbildība netiek apdrošināta šādos objektos: šo objektu teritorijā vai šādiem objektiem: gaisa transportlīdzekļi, lidostas, lidlauki, sliežu objekti, funikulieri, sliežu transporta līdzekļi, ūdens transportlīdzekļi, ostas, krastmalas, doki, sausie doki, kuģu būvētavas.

Ienākumu no apdrošinātas profesionālās darbības prognoze šim gadam EUR: 15 000

Būvdarbu vērtības prognoze šim gadam EUR: 15 000

Darbi tiek veikti šādos kuģu grupu objektos: I, II, III.

Apdrošinājuma ņemējs/ Apdrošinātais apstiprina

- ☒ Jā ☐ Nē
- ☒ Apdrošinātais tiek apdrošināts sniedzot pakalpojumus tikai apdrošinājuma ņemēja vārdā
- ☐ Apdrošinātais sniedz pakalpojumus ar apdrošinājuma ņemēju un/vai apdrošināto saistītām personām

Informācija par zaudējumiem, pretenzijām

Iepriekšējo (tīs) gadu laikā pret apdrošinājuma ņemēju/apdrošināto nav izvirzīta neviena prasība/pretenzija par zaudējumiem, kas saistīti ar

apdrošināto profesionālo darbību.

Personu datu apstrāde

Apdrošinātājs kā datu pārziņis apstrādā personu datus (tai skaitā īpašu kategoriju personas datus un personas identifikācijas (klasifikācijas) kodus) ar mērķi nodrošināt apdrošināšanas līguma izpildi un apdrošinātāja vai trešās personas legītimo interešu ievērošanai. Uzzināt vairāk par personas datu apstrādi varat apdrošinātāja tīmekļa vietnē www.balta.lv sadaļā par datu apstrādi, apdrošinātāja klientu apkalpošanas centros vai rakstot uz elektroniskā pasta adresi manidati@balta.lv.

Apdrošinājuma ņēmējs apstiprina:

- veicot apdrošināšanas prēmijas samaksu, es apliecinu, ka apdrošināšanas līgumā norādītā informācija ir patiesa un pilnīga un pirms apdrošināšanas prēmijas samaksas esmu iepazinies un apspriedis apdrošināšanas polisē norādīto informāciju un noteikumus, un tie pilnībā ir saskaņoti ar mani un atspoguļo manu gribu,
- esmu saņēmis šajā polisē minētos noteikumus un/vai esmu informēts, ka noteikumi ir pieejami www.balta.lv vai jebkurā AAS "BALTA" filiālē visā Latvijā,
- man ir izskaidroti Riska/-u īpašie nosacījumi un pašriska būtība.

Polise ir sagatavota elektroniski un ir derīga bez paraksta

Apdrošinātāja pārstāvis nesāņem komisijas atlīdzību par šī apdrošināšanas līguma noslēgšanu.

Šis dokuments ir sagatavots balstoties uz apdrošinājuma ņēmēja sniegto informāciju un izdarīto izvēli, tas nav sagatavots kā apdrošinātāja pārstāvja individuāls ieteikums.

Apdrošinājuma ņēmējs

Nosaukums: NEOFORM, SIA
Reģ. Nr.: 41503072336
E-pasts:
Korespondences adrese: Varšavas iela 20 - 1, Daugavpils, LV-5404

Apdrošinātāja pārstāvis

Vārds, uzvārds: Roberts Ozoliņš
Tālrunis: 29775085
E-pasts: roberts.ozolins@balta.lv
Struktūrvienība: AAS "BALTA" filiāle "Daugavpils nodaļa"

Tālrunis atlīdzības pieteikšanai +371 675 333 75

2. Skaidrojošs apraksts

2.1. Ievads

Būvniecības ieceres dokumentācija „Asfalta seguma un autostāvvietas ierīkošana pie dzīvojamās mājas Piekrastes ielā 43, Daugavpilī” izstrādāta saskaņā ar SIA „DDzKSU” pasūtījumu, noslēgto līgumu, atbilstoši spēkā esošajām normām un līguma noteikumiem.

Projektu izstrādāja SIA „NeoForm”.

Būvprojekta vadītājs, TS-CD daļas vadītājs, būvinženieris: Sergejs Gorņiks - LBS būvprakses sertifikāts Nr.3-01313.

Būvprojekta mērķis: paplašināt stāvvietu skaitu pagalmā Piekrastes ielā 43, Daugavpilī.

2.2. Esošās situācijas raksturojums

Projektējamais objekts atrodas Jaunās Foršates mikrorajonā, Piekrastes ielā 43 un kalpo piekļūšanai pie dzīvojamās mājas, kā arī automobiļu novietošanai. Esošajā situācijā zemes gabalā nepietiek vietas automobiļu novietošanai. Projekta galvenie uzdevumi ir ierīkot autostāvvietas, uzlabot satiksmes komfortu, pilnveidot satiksmes organizāciju, labiekārtot teritoriju.



2.3. Projekta risinājumi

Būvniecības laikā paredzēti sekojošie galvenie darbi:

- Zemes klātnes ierakuma būvniecība;
- Nesaistītu minerālmateriālu pamata nesošās kārtas izbūve;
- Betona apmaļu uzstādīšana;
- Karstā asfalta būvniecība;
- Ceļa zīmju uzstādīšana, apzīmējumu uzklāšana.

- segas konstrukcijas

Projektā paredzēti sekojošie segas konstrukciju tipi:

<u>Segas konstrukcija S1</u>		$\Sigma =$	55 cm	īpašības
Seguma dilumkārtā	Karstais asfalts AC11surf		5cm	S-III klase
Pamata nesošā kārtā	Nesaistītu minerālmateriālu maisījums 0/45		20cm	N- IV klase
Salizturīgā kārtā	Drenējoša smiltis		30cm	Atbilstoši CS 2019
Zemes klātne	Esošā vai uzbēruma grunts, profilēta, noblīvēta EV2>45 MPa			

<u>Segas konstrukcija S2</u>		$\Sigma =$	vidēji 15 cm	īpašības
Seguma dilumkārtā	Karstais asfalts AC11surf		5cm	S-III klase
Pamata nesošā kārtā	Nesaistītu minerālmateriālu maisījums 0/45		vidēji 10cm	N- IV klase
Zemes klātne	Esošā segas konstrukcija, profilēta, noblīvēta			

<u>Segas konstrukcija S3</u>		$\Sigma =$	39 cm	īpašības
Seguma dilumkārtā	Karstais asfalts AC8surf		4cm	S-IV klase
Pamata nesošā kārtā	Nesaistītu minerālmateriālu maisījums 0/45		15cm	N- IV klase
Salizturīgā kārtā	Drenējoša smiltis		20cm	Atbilstoši CS 2019
Zemes klātne	Esošā vai uzbēruma grunts, profilēta, noblīvēta			

Segas konstrukcijas materiāliem izvirzītas prasības atbilstoši **Ceļu specifikācijām 2019.**ūdens novadīšanas sistēma

Projektā ir paredzēta ūdens novadīšana ar kritumiem, izmantojot esošo lietus ūdens kanalizācijas sistēmu.

2.3.1. Autoceļa aprīkojums

Ceļa zīmes uzstādāmas saskaņā ar LVS 77 atbilstoši rasējumiem. **Zīmju izmēru grupa-I.** Ceļa zīmes uzstādāmas uz cinkota metāla balstiem ar diametru 60mm. Ceļa zīmes izgatavotas no cinkota metāla, kas pārklāts ar gaismu atstarojošu materiālu (I klases gaismu atstarojošā virsma).

Ceļa zīmes stabs jāiebūvē ne tuvāk par 0,85m no brauktuves malas.**2.3.2. Inženierkomunikācijas**

Objekta tuvumā funkcionē esošā lietus ūdens kanalizācijas sistēma. Projektējamais risinājums paredz izmantot esošo lietus ūdens kanalizācijas sistēmu. Pie objekta būvniecības ievērot pazemes komunikāciju un gaisa vadu aizsardzības zonas un pirms darbu uzsākšanas izsaukt visu ieinteresēto instanču pārstāvjus.

Sastādīja: _____ D. Gavilovskis

Pārbaudīja: _____ S. Gorņiks

B. TEHNISKĀS SPECIFIKĀCIJAS

1. Ievads

Būvdarbus veikt atbilstoši šim būvprojektam, tehniskajām specifikācijām, *Ceļu specifikācijām 2019* (turpmāk tekstā – **CS 2019**), Latvijas būvnormatīviem.

Pirms būvdarbu uzsākšanas nepieciešams izsaukt visu ieinteresēto organizāciju pārstāvjus, lai uz vietas precizētu esošo inženiertīklu atrašanās vietas, nepieciešamības gadījumā veikt attiecīgas korekcijas, kas saskaņojamas ar projekta autoru.

Būvdarbu laikā nodrošināt inženiertīklu aizsardzību un nostiprināšanu. Divu metru attālumā no inženiertīkiem rakšanu veikt bez mehānismiem.

Būvuzņēmējam jāizvērtē visi nepieciešamie darbi, materiāli, būvmašīnas un transports, bez kā nebūtu iespējama specifikācijās minēto būvdarbu tehnoloģiski pareiza, pasūtītāja prasībām un spēkā esošiem normatīviem atbilstoša izpilde pilnā apjomā.

Ja specifikācijās minētie darbi nav minēti pilnībā, bet ir nepieciešami objekta kvalitatīvai realizācijai būvuzņēmējam, tie ir jāievērtē un jāparedz, un jāiekļauj minēto darbu sastāvā.

2. Vispārējā nodaļa

2.1. Standartu un tehnisko noteikumu līdzvērtīgums un to piemērošana

Būvprojekts balstās uz šādiem būvnormatīviem:

- Būvniecības likums;
- Vispārīgie būvnoteikumi;
- Atsevišķu inženierbūvju būvnoteikumi;

Materiāliem, kas tiks pielietoti, ir jāatbilst projektā norādītajiem standartiem vai būvnormatīviem.

Būvuzņēmējam jāpielieto šajās specifikācijās norādīto standartu jaunāko spēkā esošo redakciju prasības, kas ir spēkā izsoles laikā, ja vien īpaši kādā no gadījumiem nav noteikts citādi.

Iepriekš saskaņojot ar Projekta autoru, Būvinženieri, var lietot citus (Vispārīgos būvnoteikumus atļautos) standartus, kas nodrošina līdzvērtīgu vai labāku kvalitāti, kā noteikts specifikācijās. Ja Būvuzņēmējs vēlas lietot citus standartus, tam ir dokumentāli jāpierāda, ka tā izvēlētie standarti nodrošina prasīto kvalitāti, kā arī jānodrošina šiem standartiem atbilstošā kvalitātes kontrole. Visus, ar standartu nomainītu saistītos izdevumus, jāsedz Būvuzņēmējam.

Priekšlikums par standartu apstiprināšanu jāiesniedz Būvinženierim vismaz 14 dienas pirms datuma, kad Būvuzņēmējs ir plānojis saņemt apstiprinājumu.

Ja Būvinženieris atzīst, ka šādas izmaiņas nenodrošinās līdzvērtīgu vai augstāku kvalitāti, Būvuzņēmējam jāvadās pēc šajā sējumā norādītajiem tehniskajiem noteikumiem un specifikācijām.

2.2. Būvlaukums un ar būvdarbiem saistītās zemes

Pirms darbu uzsākšanas ceļa īpašnieks nodod Būvuzņēmējam paredzēto būvlaukumu, sastādot būvlaukuma nodošanas-pieņemšanas aktu. Ja būvdarbu veikšanā iestāties ar darba veikšanai nepiemērotiem klimatiskajiem apstākļiem, saistīts par vienu kalendāro mēnesi garāks pārtraukums un Būvuzņēmējs ir sakārtojis būvlaukumu satiksmei drošā kārtībā, Būvuzņēmējs drīkst uz pārtraukuma laiku nodot būvlaukumu ceļa īpašniekam.

Būvuzņēmējs drīkst izmantot zemi ceļa aizsargjoslā, ne vēlāk kā divas nedēļas pirms darbu uzsākšanas par to rakstiski brīdinot zemes īpašnieku, tiesisko valdītāju vai lietotāju. Pēc darbu pabeigšanas Būvuzņēmējam ir jāatļūdzina zemes īpašniekam, tiesiskajam valdītājam vai lietotājam darba gaitā nodarītie zaudējumi. Zaudējumu apmēru nosaka un zaudējumus atlīdzina likumos noteiktajā kārtībā vai pēc savstarpējas vienošanās.

Būvuzņēmējs ir atbildīgs par to, lai darbu veikšanai lietoto vai skarto teritoriju sakārtotu sākotnējā stāvoklī, kā arī šo teritoriju uzturētu kārtībā būvdarbu izpildes laikā.

Būvuzņēmējs ir atbildīgs par gaisa un pazemes komunikāciju aizsardzības noteikumu ievērošanu. Būvuzņēmēja pienākums ir iegūt visus ar būvdarbu izpildi saistītos nepieciešamos saskaņojumus un saņemt atļaujas no komunikāciju turētājiem.

Būvuzņēmējam jāuztur būvlaukums (būvlaukuma ceļi), kā arī jāuztur apvedceļi ziemā un vasarā satiksmei drošā stāvoklī atbilstoši noteiktajai uzturēšanas klasei saskaņā ar Ministru kabineta 2010. gada 9. marta noteikumiem Nr.224 "Noteikumi par valsts un pašvaldību autoceļu ikdienas uzturēšanas prasībām un to izpildes kontroli".

Būvuzņēmējam jānodrošina piekļūšana īpašumiem, kuru pievienojumi atrodas būvlaukumā, noskaidrojot vai piekļūšana ir nepieciešama ar auto vai tikai gājējiem.

2.3. Darba drošības pasākumi

Pirms būvdarbu uzsākšanas Būvuzņēmējam jāiepazīstina ar savu darba drošības plānu, kurā jāietver sekojoša informācija:

- Vispārējs darba un darba plānu apraksts;
- Sadarbība ar Apakšuzņēmējiem;
- Drošības pasākumu organizēšana, ieskaitot drošības pārbaudes, drošības apspriedes, ziņojumus un informāciju;
- Apraksts darbiem, kuri veicami ar īpašu risku un profilaktiskajiem pasākumiem riska mazināšanai;
- Specifisku drošības iekārtu lietošanas noteikumi, aizsargājošu un labi redzamu darba tērpu un ķiveru valkāšana u.t.t.;
- Informācija par pirmo palīdzību un svarīgākie telefona numuri (ātrā palīdzība, ugunsdzēsēji, policija);
- Strādājošo saraksts.
- Būvuzņēmējam jāorganizē drošības apspriede līguma izpildīšanas sākumā, jāiepazīstina ar darbu drošības plānu. Visam būvpersonālam jāapstiprina sava piedalīšanās sanāksmē, parakstoties žurnālā. Pēc tam sekojošas apspriedes jānotur pēc saskaņota intervāla, ar tādu pašu piedalīšanās apstiprināšanas dokumentāciju.
- Būvuzņēmējam, atbilstoši Latvijas Republikas likumam „Par darba aizsardzību” savā darbībā ir jāievērtē spēkā esošiem Darba aizsardzības likumdošanas akti:
- Ministriju kabineta noteikumi;
- Ministriju izdotie normatīvi un instrukcijas;
- Darba drošības standarti, normas un noteikumi.

No jauna pielaiestos strādniekus pie darba drīkst pielaiest pēc ievadinstruktažas vispārējā drošības tehnikā un instruktažas darba vietā pirms katra darba veida.

Komplekso brigāžu drošības tehnikas instruktažu darba vietā veic par visiem darba veidiem objektā un atkārtoti ne retāk kā reizi 60 dienās, bet darbos ar bīstamajām iekārtām – ne retāk kā reizi 45 dienās. Instruktažu veikšanu un zināšanas pārbaudes reģistrē speciālā žurnālā.

Būvuzņēmējam ir jāveic savlaicīgi profilaktiskie pasākumi ražošanas kaitīgo apstākļu novēršanai, atbilstoši normatīvo aktu prasībām jānovērtē dažādu kaitīgo faktoru iedarbība uz cilvēka organismu: atmosfēras piesārņojums, meteoroloģiskie apstākļi, putekļi, toksiskas vielas, troksnis, vibrācijas, ultraskaņa u.c., vai to samazināšanai, ja citādi nav iespējams.

Katrā objektā ir jābūt aptiecinai ar medikamentiem, fiksējošo šīnu komplektiem un citiem līdzekļiem pirmās palīdzības sniegšanai cietušajiem.

Visi darbi jāveic lietojot ērtus un attiecīgajam darbam piemērotus spectērpas un dažādus aizsarglīdzekļus, maskas, respiratorus, darba cimdus, aizsargķiveres u.c.

Būvuzņēmējam ir jānodrošina pietiekams darba vietas apgaismojums, saskaņā ar VS 12.1.046-85 „Apgaismojuma normas būvlaukumos” prasībām, lai izslēgtu traumatismu un nelaimes gadījumus.

Atbildīgajam par darba drošības ievērošanu ir jāstāda un noteiktā kārtībā jāapstiprina bīstamo zonu saraksts objektā, norādot aizsardzības zonas, saskaņā ar LR normatīvajiem aktiem.

Būvuzņēmējam nekavējoties, jāinformē Būvzinienieris par jebkuru nelaimes gadījumu būvlaukumā vai ārpus tā, vietās, kur Būvuzņēmējs veic savu darbību, kā rezultātā radies nelaimes gadījums jebkurai personai, kas tieši strādā būvlaukumā, vai kādai trešajai pusei. Šāda sākotnēja informācija var būt mutiska, kam seko rakstisks paskaidrojums 24 stundu laikā pēc nelaimes gadījuma.

2.4. Vides aizsardzības pasākumi

Vispārējās prasības vides aizsardzībai

Būvuzņēmējam ir jāplāno sava darbība atbilstoši spēkā esošajai vides aizsardzības likumdošanai, kā arī atbilstoši reģionālās vides pārvaldes izsniegtajiem tehniskajiem noteikumiem.

Būvuzņēmējam jāveic visi nepieciešamie pasākumi, lai nodrošinātu dabas aizsardzības likumu un noteikumu izpildi. Nav pieļaujama būvlaukuma apkārtnes piesārņošana. Jāveic piesardzības pasākumi (piemēram: pielietojot palīgkonstrukcijas), kas nepieļautu būvgružu nokļūšanu apkārtējā vidē. Jāveic visi nepieciešamie pasākumi, lai aizsargātu esošus kokus no bojājumiem. Nav pieļaujami galvenās saknes bojājumi.

Jāievēro aizsargjoslu likuma prasības.

Būvuzņēmējam, pērkot materiālus, ir jāvērs pietiekama uzmanība ne tikai cenai un kvalitātei, bet arī uz to ietekmi uz apkārtējo vidi būvniecības procesā. Uzmanība ir jāpievērš ES paziņojumam Nr. 1836/93, kas izdots 1993. gada 29. jūnijā, attiecībā pret ES rīkojumu par apkārtējās vides kontroli un apkārtējās vides pārskatīšanu no minētā ES paziņojuma spēkā stāšanās datuma. Būvuzņēmējs var veikt darbus, iesniedzot nepieciešamo dokumentāciju, ka tiek ievēroti attiecīgi noteikumi.

Vides aizsardzība būvlaukumā

Būvniekam ir jāpielieto tādas būvniecības metodes, kas nepiesārņo zemi, ūdeni un gaisu blakus teritorijās un gar būvmateriālu transportēšanas ceļiem. Būvuzņēmējam jāveic piesardzības pasākumi, kas ierobežotu trokšņa, smaku, vibrāciju u.t.t., kaitīgo ietekmi uz personālu, kas atrodas būvlaukumā, blakus esošajiem iedzīvotājiem, gājējiem, autobraucējiem, u.t.t.

Būvuzņēmējam jānodrošina dažāda ūdens plūsma: grunts ūdens, lietuss ūdens, notekūdens u.c., novadīšana, nekaitējot apkārtējai dabai. Būvuzņēmējam darbs jāplāno un jāveic tā, lai jebkurā būvdarbu stadijā tiktu novērsta virszemes vai jebkuru citu ūdeņu uzkrāšanās būvbedrē.

Koku un saglabājamo stādījumu aizsardzībai, kuri atrodas darbojošos mehānismu zonā, jānorobežo 2 m augstumā. Nav pieļaujama koku apbēršana vai atrakšana, stādījumu piegružošana, piesārņošana ar notekūdeņiem un augiem kaitīgām vielām. Būvmateriālu, degvielas, smērvielas u.c. pieļaujama ne tuvāk kā 10 m no kokiem vai krūmiem.

Būvuzņēmējam cenu un izmaksu aprēķinā ir jāietver visas izmaksas, kas saistās ar dažādu ierobežojumu un speciālu prasību ievērošanu būvlaukumā. Šādas prasības var izvirzīt vietējas varas pārstāvji, VVD DRVP pārstāvji vai zemes gabala īpašnieks.

Maksimāli jāsamazina troksnis, kas radīsies segas noņemšanas laikā, lai netraucētu tuvējo māju iedzīvotājus.

Būvgružu glabāšana un izvešana

Demontētos būvmateriālus novieto pagaidu novietnē, kuras novietojums ir saskaņots gan ar Projektu vadītāju, gan ar Pasūtītāju, vai arī tos uzreiz aizved uz novietni vai izgāztuvi, kas saskaņota ar VVD DRVP un Pasūtītāju.

Visi otrreiz lietojamie un pārstrādājami materiāli aizvedami uz Pasūtītāja atbērtni, citādāk materiāli utilizējami.

Būvmateriālu transportēšana

Birstošus un putošus būvmateriālus un būvgružus Būvuzņēmējs drīkst pārvadāt tikai segtās automašīnās. Asfaltbetona kravai transportēšanas laikā jābūt aplātātai.

Būvlaukuma sakārtošana pēc darbu pabeigšanas

Pēc darbu pabeigšanas Būvuzņēmējam ir jāsakārto un jāattīra būvlaukums no būvgružiem, pagaidu konstrukcijām un netīrumiem. Sakārtotā, būvobjektam pieguļošā teritorija, pēc darbu pabeigšanas ir nododama zemes īpašniekam un lietotājiem.

2.5. Būvdarbu secības plāns

Būvdarbu secību un darba organizāciju objektā nosaka un organizē Būvuzņēmējs. Pirms darbu uzsākšanas Būvuzņēmējam ir nepieciešams izstrādāt un saskaņot ar attiecīgo inženiertīklu īpašniekiem konkrētu darbu veikšanas projektus (DVP). Lai būvprojektu realizētu tehnoloģiski pareizi, nepieciešams ievērot praksē pārbaudītu darbu veikšanas secību. Vēlamā darbu secība:

1. Trases nospraušana;
2. Trases attīrīšana – būvju, būvkonstrukciju nojaukšana, citi demontāžas darbi;
3. Vājas nestspējas grunts izrakšana ceļa klātnes un inženierkomunikāciju izbūves darbu robežās;
4. Ierakumu un uzbērumu būvniecība;
5. Aizsargcauruļu ieguldīšana sakaru un elektrotīklu kabeļu aizsardzībai brauktuves daļā (ja nepieciešams);

6. Ceļa klātnes profilēšana;
7. Smilts drenējošās kārtas izbūve;
8. Nesaistītu minerālmateriālu maisījumu pamatu un segumu izbūve;
9. Asfaltēšanas darbi;
10. Ceļa zīmju uzstādīšana.

Būvuzņēmējam jāvada būvdarbi pēc izstrādātā darbu organizēšanas projekta, papildus izstrādājot un saskaņojot detalizētu darbu veikšanas projektu ar Pasūtītāju. Satiksmes organizācijas detalizētu shēmu būvdarbu laikā Būvuzņēmējs izstrādā atbilstoši MK noteikumiem Nr.421, to saskaņojot ar Pasūtītāju.

Būvdarbu veikšanas laikā ir obligāti jāievēro šādi papildus nosacījumi:

Objektā jānodrošina nepārtraukta piekļuve ēkām, zemju īpašumiem un inženiertīkliem;

Visus rekonstruētos inženiertīklus un to ietaises var demontēt tikai pēc jauno tīklu izbūves un pārslēgšanas.

2.6. Satiksmes organizācija būvdarbu laikā

Būvuzņēmējam, veicot būvdarbus, ir jāizpilda LR MK noteikumu Nr. 421 „Noteikumi par darbavietu aprīkošanu uz ceļiem” prasības.

Pirms būvdarbu uzsākšanas Būvuzņēmējam jāizstrādā un jāaskaņo satiksmes organizācijas shēma būvdarbu laikā, kas jāaskaņo ar VAS „Latvijas Valsts ceļi” un visās atbildīgajās institūcijās likuma noteiktajā kārtībā.

Atkarībā no būvdarbu veicēja piedāvātās darbu izpildes tehnoloģijas un kalendārā grafika var tikt paredzēta arī atsevišķu ceļa posmu slēgšana satiksmei, nodrošinot tikai iedzīvotāju piekļuvi īpašumiem. Tādā gadījumā jāparedz apbraukšanas ceļa apzīmēšana ar ceļa zīmēm, to saskaņojot ar projekta Pasūtītāju.

Darbi jāorganizē tā, lai nepamatoti neierobežotu satiksmi būvlaukumā. Ja nav noteikts citādi, būvdarbi jāveic, nepārtraucot satiksmi būvlaukumā, bet nosakot lokālus satiksmes ierobežojumus. Organizējot reverso satiksmi pa vienu joslu, posma garumu nosaka būvuzņēmējs, ievērojot konkrētos apstākļus būvlaukumā, kā arī nodrošinot iespējami optimālu satiksmes plūsmu, neradot sastrēgumus būvlaukuma caurbraukšanai. Satiksme jāregulē piemēroti satiksmes plūsmas izmaiņām laikā un apjomā.

Būvuzņēmējs ir atbildīgs par satiksmes organizāciju būvlaukumā un apvedceļos, ciktāl tas attiecas uz būvdarbiem, un būvdarbu vietas aprīkošanu. Pirms darba uzsākšanas būvuzņēmējam jāsaņem un jāaskaņo par ceļa satiksmes organizāciju atbildīgajās institūcijās Satiksmes organizācijas projekts, kas ietver satiksmes organizācijas un darba vietas aprīkojuma shēmas, nosaka to maiņas kārtību, termiņus un atbildīgo personu. Satiksmes organizācijas projekta kopijai jāatrodas darba vietā. Būvdarbu žurnālā jānorāda, kuru satiksmes organizācijas un darba vietas aprīkojuma shēmu konkrētajā brīdī lieto.

Visi satiksmes organizācijas un darba vietas aprīkojuma tehniskie līdzekļi jāuzstāda ne ātrāk kā vienu dienu pirms darba uzsākšanas un jānoņem tūlīt pēc darba pabeigšanas, ja nav paredzēts citādi. Darba zonai pārvietojoties vai darbu pārtraucot, satiksmes organizācijas un darba vietas aprīkojuma līdzekļi, kas neattiecas uz vispārējo satiksmes drošību, operatīvi jāpārceļ, jānoņem vai jāaizsedz (zīmes "pagriezti" neaizsedzot nav atļauts).

Kamēr nav veiktas paredzētās satiksmes drošības ietekmējošo darbu kvalitātes pārbaudes un nav pārliecības par drošu satiksmi, noņemot darba laikā lietotos satiksmes organizācijas un darba vietas aprīkojuma tehniskos līdzekļus, tie jāaizstāj ar drošai braukšanai atbilstošiem brīdinājumiem vai ierobežojumiem.

Konstatētā satiksmes organizācijas vai darba vietas aprīkojuma neatbilstība jānovērš nekavējoties.

Galveno būvmateriālu transportēšanas maršrutu nosaka būvniecības darbu izpildītājs. Izstrādājot maršrutu un tam nepieciešamos pasākumus tā, lai nenotiktu ceļu tehniskā stāvokļa pasliktināšanās, pretējā gadījumā jāparedz šo ceļu atjaunošana.

2.7. Izvērtējums par ceļa izmantošanas pielaujamību būvdarbu laikā vai pēc būvdarbu pabeigšanas pirms būves nodošanas ekspluatācijā, izmantošanas nosacījumi

Būvdarbu veicējam, pamatojoties uz izstrādāto būvprojektu, jāizstrādā darbu veikšanas projekts. Būvdarbu veicējam, pamatojoties uz izstrādāto būvprojektu jāizstrādā un jāaskaņo ar Pasūtītāju un VAS „Latvijas Valsts ceļi” satiksmes organizācijas shēmu būvdarbu laikā. Būvdarbu veicējam atbilstoši spēkā esošajam būvniecības regulējumam jāaprīko būvobjekts un būvlaukums, nepieciešamības gadījumā jānodrošina apbraucamais ceļš vai alternatīvas nobrauktuves. Pēc būvdarbu pabeigšanas Būvdarbu veicējam jādemontē visas satiksmes organizācijas būvdarbu laikā ceļa zīmes, organizējot transporta satiksmi atbilstoši būvprojekta prasībām.

Nodrošinot doto nosacījumu izpildi ceļu atļauts izmantot būvdarbu laikā, pēc būvdarbu pabeigšanas pirms ceļa nodošanas ekspluatācijā.

2.8. Būvdarbu žurnāls

Būvdarbu žurnālu, ja nepieciešams arī speciālo būvdarbu žurnālus, pirms būvdarbu uzsākšanas sagatavo vai iegādājas būvuzņēmējs un reģistrē to attiecīgajos normatīvajos dokumentos noteiktajā institūcijā (piemēram, administratīvās teritorijas būvvaldē; akciju sabiedrība "Latvijas Valsts ceļi" attiecīgajā nodaļā; u.tml.).

Būvuzņēmēja pienākums ir ierakstīt būvdarbu žurnālā paredzēto informāciju un būvuzrauga prasīto papildinformāciju laikus. Būvuzraugs būvdarbu žurnālā ieraksta norādījumus. Atbildīgais būvdarbu vadītājs aizpilda dienas darbu izpildes lapu un paraksta to pēc izpildīto darbu un citu nepieciešamo darbību (mērījumi, testēšana u.c.) izpildes, bet ne vēlāk kā nākamajā darba dienā. Vajadzības gadījumā būvuzraugs var izgatavot kopijas no būvdarbu žurnāla, ieteicams to darīt vienmēr.

Būvdarbu izpildes dokumentācijā var paredzēt, ka būvdarbu žurnāls apstiprina tajā minētu konkrētu segto darbu pieņemšanu pirms sedzošās kārtas vai konstrukcijas izbūves. Tādā gadījumā par šādu darbu pieņemšanu nav jānoformē segto darbu akts.

2.9. Izpilduzmērījumu veikšana

Būvuzņēmējs nodrošina topogrāfiskās informācijas iegūšanu par būvi un inženierkomunikācijām, kas iegūta tās būvniecības laikā, un tās attēlošanu plānā, atbilstoši Ģeotelpiskās informācijas likumā un Ministru kabineta noteikumos Nr.281 „Augstas detalizācijas topogrāfiskās informācijas un tās centrālās datu bāzes noteikumi” noteiktajai augstas detalizācijas topogrāfiskās informācijas specifikācijai, informācijas iegūšanas, sagatavošanas un apstrādes metodikai, topogrāfiskā plāna sagatavošanas vispārīgajām prasībām, tā saskaņošanas vispārīgajām prasībām, tajā attēlojamajiem elementiem, kā arī ģeodēzisko darbu veicēja atbildībai augstas detalizācijas topogrāfiskās informācijas iegūšanas un sagatavošanas procesā. Augstas detalizācijas topogrāfiskās informācijas iegūšanas, saskaņošanas un pieņemšanas kārtību vietējā pašvaldībā nosaka pašvaldības izdotie saistošie noteikumi.

Ģeodēzisko darbu izpildītājs topogrāfisko uzmērīšanu veic, izmantojot pārbaudītus ģeodēziskos instrumentus, veicot pārbaudi atbilstoši ražotāja norādītajām precizitātes prasībām. Topogrāfiskās uzmērīšanas vajadzībām darba izpildītājs, ja nepieciešams, izveido uzmērīšanas tīklu.

Ģeodēzisko darbu izpildītājs lieto tādas uzmērīšanas tīkla veidošanas metodes un instrumentus, kas nodrošina Ministru kabineta noteikumos Nr.281 „Augstas detalizācijas topogrāfiskās informācijas un tās centrālās datubāzes noteikumi” noteikto uzmērīšanas tīkla punktu precizitāti.

Ģeodēzisko darbu izpildītājs veic visu iespējami noderīgo grafisko un teksta materiālu pieprasīšanu un apkopošanu, kas būtu nepieciešama topogrāfiskās informācijas iegūšanai par būvi un inženierkomunikācijām un tās attēlošanai plānā, kā informāciju par ģeodēziskajiem punktiem, iepriekšējiem mērniecības darbiem, pazemes komunikāciju plānu materiāliem, izpildshēmām un komunikāciju pārskata shēmām.

Uzmērītajai topogrāfiskajai informācijai jāatbilst faktiskajam stāvoklim apvidū.

Visus izdevumus, kas saistīti ar darba izpildei nepieciešamās informācijas pieprasīšanu un saņemšanu, darba pārbaudi un reģistrāciju, sedz ģeodēzisko darbu izpildītājs.

Topogrāfiskās uzmērīšanas darbi uzskatāmi par pabeigtiem, ja:

- uzmērīšanas lieta sakārtota atbilstoši Ministru kabineta noteikumu Nr.281 „Augstas detalizācijas topogrāfiskās informācijas un tās centrālās datu bāzes noteikumi” 1.pielikumā noteiktajām prasībām;
- topogrāfiskie dati ievietoti pašvaldības augstas detalizācijas topogrāfiskās informācijas datu bāzē, mērniecības darbu izpildītājs reģistrēts VZD Ģeodēzisko un topogrāfisko darbu uzskaites datu bāzē un ir saņemts apliecinājums par visiem, normatīvos aktos, šajās specifikācijās un pašvaldības saistošajos noteikumos noteiktajiem saskaņojumiem.

Pasūtītajam nododamie dokumenti:

- Izgatavots būves un inženierkomunikāciju, kas iegūta tās būvniecības laikā, digitālais topogrāfiskais izpilduzmērījumu plāns uz elektroniskā datu nesēja, plāna izdruka divos eksemplāros un topogrāfiskās uzmērīšanas lietas kopija.
- Izpilduzmērījumu plānā tiek norādīts būvdarbu līguma nosaukums un līguma numurs.

3. Dažādi darbi

3.1. Uzmērīšana un nospraušana

Ievērot CS 2019 sadaļu 3.1 – „Uzmērīšana un nospraušana”, papildinot ar:

Detāļu izspraušanai Būvuzņēmējs var saņemt projekta failu DWG formātā (AutoCAD).

3.2. Konstrukciju nojaukšana vai demontāža

Ievērot CS 2019 sadaļu 3.2 – „Konstrukciju nojaukšana vai demontāža”.

3.3. Asfalta seguma frēzēšana

Ievērot CS 2019 sadaļu 3.3 – „Asfalta seguma frēzēšana”.

3.4. Ūdens noteku pārsedžu vai lūku pārsedžu uzstādīšana vai nomaiņa

Ievērot CS 2019 sadaļu 3.4 – „Ūdens noteku pārsedžu vai lūku pārsedžu uzstādīšana vai nomaiņa”, papildinot ar:

Lūku vāku regulēšanai izmantojamas plastmasas caurules – čaulas, kas stiprinātas betonā C16/20.

Regulējot aku vāku augstumus, ja starpība ir lielāka par 10cm, tad regulēšanu veikt, pielietojot betona gredzenus. Komunikāciju akām nepieciešamības gadījumā jāveic aku grodu remonts. SIA „Tet” aku vāki jāiebūvē ar logotipu. Gāzesvada kapes regulēšanu un nomaiņu pret peldošiem veikt atbilstoši AS “GASO” tehniskajiem noteikumiem. Vientības cenām pilnībā jāietver projektēšanas izdevumi (ja tāda nepieciešama), rakšanas darbi, visi materiāli, (jaunas aku pārsedzes, aku grodi un betona gredzeni (ja tādi nepieciešami)), to piegāde un sagatavošana, izbūve, visa veida darbs, iekārtas, instrumenti, pārbaudes un neparedzētie darbi uzdevuma pabeigšanai.

3.5. Koku un krūmu zāģēšana

Ievērot CS 2019 sadaļu 3.5 – „Koku, krūmu un zaru zāģēšana”.

3.6. Esošo koku stumbru, sakņu aizsardzība un vainagu kopšana

1. Teritorijas norobežošanas būvdarbu veikšanas zonā:

Saglabājamā koka aizsardzības zonas norobežošana ar žogu (augstums 2m) ne mazāk kā 3 m attālumā no koka stumbra. Vietās, kur minimālo attālumu (3 m) ievērot nav iespējams, žogu uzstāda maksimāli iespējamā attālumā no stumbra vai nodrošina koka stumbra aizsardzības pasākumus.

2. Koku stumbru aizsardzība:

Saglabājamo koku stumbri jāiežogo ar vismaz 2 m augstiem un 25 mm bieziem dēļi vairogiem, lai būvniecības laikā kokiem netraumētu mizu. Uzstādot vairogus, jāievēro sekojoša darbu secība:

- vispirms ap kokiem spirālveidā novieto gofrēto meliorācijas cauruli (diametrs 60-80 mm) vai analogu. Tādā veidā nodrošinot sītienu amortizāciju;
- pēc tam cauruli pa perimetru nosedz ar atbilstoša izmēra dēļiem vai analogu materiālu.

Koku stumbrus aizliegts apbērt ar zemi. Būvniecības dēļ augstuma atzīmes vertikālās izmaiņas salīdzinājumā ar esošo nedrīkst pārsniegt 10 cm. Ja augstuma izmaiņas ir lielākas par 10 cm, būvprojektā jāizdara izmaiņas, paredzot īpašus pasākumus (palisādes vai iedobes izbūvi utml.), kas nodrošinātu koka augšanu.

3. Koku sakņu aizsardzība:

Rakšanas darbus koku sakņu zonā (minimālais attālums 75 cm no koka stumbra), kur sakņu diametrs pārsniedz 1 cm, atļauts veikt tikai ar lāpstu. Ja sakņu diametrs nepārsniedz 1 cm, rakšanas darbus var veikt ar mazu traktortehniku, ja tiek nodrošināta sakņu saudzēšana (saknes pirms tam tiek atgrieztas, netiek sarautas). Atraktās saknes nozāģē perpendikulāri ar rokas zāģi, lai bojājuma laukums būtu pēc iespējas mazāks. Ja būvdarbu dēļ koku saknes jāsaīsina tuvu stumbram, jāpārliecinās, vai koks ir stabils un nedraud izgāzties apcirsto sakņu dēļ un iespējams jāparedz papildus sakņu nostiprināšanas pasākumi (sakņu kamola noenkurošana). Nedrīkst pieļaut atrakto sakņu iekalšanu. Sausā laikā saknes mitrina un piesedz (piem., ar dzūtas maisiem utml.). Ja rakšana jāveic tuvu īpaši saudzējama koka stumbram, ar gaisa lāpstu atrok un noskaidro galveno sakņu virzienu un saknes, kuras nedrīkst pārcirst. (Īpaši saudzējamie koki jānorāda projektā.) Komunikācijas, īpaši saudzējamo koku sakņu zonā, iegulda nepārcērtot koku saknes, kas resnākas par 1 cm, ar caurduršanas metodi. Tranšējas koku sakņu zonā (75 cm no koka stumbra) rok ar lāpstu vai izmantojot gaisa lāpstu, nepārcērtot saknes. Ja rakšana jāveic tuvu īpaši saudzējama koka stumbram, ar gaisa lāpstu (airspade) atrok un noskaidro galveno sakņu virzienu un saknes, kuras nedrīkst pārcirst. (Īpaši saudzējamie koki jānorāda projektā.) Komunikācijas, īpaši saudzējamo koku sakņu zonā, iegulda nepārcērtot koku saknes, kas resnākas par 1 cm, ar caurduršanas metodi. Tranšējas koku sakņu zonā (75 cm no koka stumbra) rok ar lāpstu vai izmantojot gaisa lāpstu (airspade), nepārcērtot saknes. Koku sakņu zonā aizliegts kraut un uzglabāt būvmateriālus, būvgružus, braukt ar tehniku. Vietās, kur kustības organizēšana neļauj nebradāt un/vai nebraukāt pāri saglabājamo koku saknēm, ierīko koka vai metāla (atkarībā no slodzes) pagaidu laipas. Lai kompensētu rakšanas darbu rezultātā radīto sakņu zudumu un nodrošinātu sakņu sistēmas atjaunošanos, kokiem nepieciešama papildus mēslošana ar kompostu, ko iepilda ap saknēm

izraktajā tranšejā. (Atraktās saknes apber ar minerālvienām un bioloģiski aktīvām vielām bagātu augsni). Sausā laikā kokiem jānodrošina laistīšana (20 – 30 l uz koku).

4. Koku vainagu kopšana:

Pirms būvdarbu uzsākšanas, lai netraumētu saglabājamo koku vainagus nepieciešama zaru apzāģēšana vai zaru liekšana, atsiešana. Ja būvdarbu (rakšanas darbu) dēļ paredzēta sakņu apjoma samazināšana, iepriekš veicama vainaga apjoma samazināšana, apzāģēšana. Vainagu kopšana veicama ievērojot labas kopšanas prakses principus, darbus veikt profesionāla kokkopja – arborista uzraudzībā. Pēc būvdarbu pabeigšanas jāveic koku vainagu galīgā sakopšana (izzāģējot aizlauztos, bojātos un kalstošos zarus). Nozāģēto zaru vai stumbra brūces ar speciāliem brūču preparātiem neapstrādā.

4. Zemes klātne

4.1. Liekās grunts aizvešana

ievērot CS 2019 sadaļu 4.2 – „Liekās grunts aizvešana un izlīdzināšana”.

Darbu daudzumus skatīt sarakstā „Darbu daudzumu saraksts”.

4.2. Zemes klātnes ierakuma vai uzbēruma būvniecība

ievērot CS 2019 sadaļu 4.4 – „Zemes klātnes būvniecība”, papildinot ar:

Rakšanas darbus koka sakņu zonā, kur sakņu diametrs pārsniedz 1 cm, veikt tikai ar saudzīgai koka sakņu atrakšanai derīgiem instrumentiem. Atraktās saknes nozāģē vai nogriež perpendikulāri ar rokas zāģi, lai bojājuma laukums būtu pēc iespējas mazāks (saknēm, kuras mazākas par 3cm diametrā, sakņu apgriešanu veic ar tam speciāli paredzētām grieznēm).

Ja būvdarbu dēļ koku saknes tuvu stumbram jāsaīsina, jāpārliecinās, vai koks ir stabils un nedraud izgāzties apcirsto sakņu dēļ. Šajā gadījumā Būvuzņēmējam ir pienākums iesniegt Būvuzraugam/būvinženierim sertificēta arborista-kokkopja atzinums par koka atbilstību turpmākajai koka saglabāšanai. Nedrīkst pieļaut atrakto sakņu iekalšanu. Sausā laikā saknes mitrināt un piesegt ar džutas maisiem.

Ja rakšana jāveic tuvu īpaši saudzējama koka stumbram, ar gaisa lāpstu (airspade) atrok un noskaidro galveno sakņu virzienu un saknes, kuras nedrīkst pārcirst.

Lai kompensētu rakšanas darbu rezultātā radīto sakņu zudumu un bojājums, kā arī nodrošinātu sakņu sistēmas atjaunošanas, kokiem nodrošināt papildus mēslošanu ar kompostu, ko iepilda ap saknēm izraktajā tranšejā, atraktās saknes apber ar minerālvienām un bioloģiski aktīvām vielām bagātu augsnes substrātu. Sausā laikā kokiem jānodrošina laistīšana 50-200 l uz koku vienā laistīšanas reizē divas līdz trīs reizes nedēļā.

Ierakuma grunti izmantot uzbēruma izbūvei, izlīdzinot grunti uz vietas. Nederīgo ierakuma grunti transportēt uz uzņēmēja atbērtni.

4.3. Apzaļumošana, koku un krūmu stādīšana

ievērot CS 2019 sadaļu 4.6 – „Apzaļumošana un nogāžu nostiprināšana” papildinot ar:

Nr.p.k.	Veicamie darbi	Tehniskās prasības
1.	Zāliena ierīkošana	1) Esošās augsnes noņemšana un aizvešana. 2) Melnzemes uzbēršana 15 cm biezumā un precīza izlīdzināšana. 3) Augsnes sagatavošana, lai nodrošinātu kvalitatīvu zāliena ierīkošanu, nepieciešamā mēslojuma iestrādāšana augsnē. 4) Augsnes pārbaudes veikšana, lai nodrošinātu atbilstošas augsnes sagatavošanu kvalitatīvo zāliena ierīkošanu vai dekoratīvu augu stādīšanai. 5) Zāliena sēšana atbilstoši teritorijas īpašībām (atrašanās vieta-ēnaina/saulaina, atbilstoši augsnes pārbaudi rezultātiem, iedzīvotāju pārvietošanās intensitāte pa zālienu). 6) Zāliena sēklu izsējas norma atbilstoši zāliena sēklu veidam, lai nodrošinātu kvalitatīvu un blīvu zāliena ierīkošanu. 7) Augsnes pieblīvēšana pēc zāliena iesēšanas. 8) Pirms objekta nodošanas ekspluatācijā zālienam jābūt tīram no nezālēm un vismaz 1 reizi noravētam, kā arī divas reizes nopļautam. Pēc otras pļaušanas, zālienam jābūt apmēram 4-5cm augstumā. 9) Zāliena sēklu maisījumu un augsnes īpašības saskaņot ar DPPI „Komunālās saimniecības pārvalde” mežzini vai vides tehniķi.

2.	Prasības melnzemei	1) Zemei jābūt ar labu struktūru, gaisa un ūdens caurlaidību. 2) Tā nevar būt kūdraina ar lieluorganisko vielu saturu, optimālais trūdvielu saturs līdz 4%. 3) Augsnes skābums pH 5.5 līdz 7. 4) Sabalansēts barības vielu sastāvs. 5) Nav pieļaujams daudzgadīgo nezāļu sakņu piejaukums, augu atlieku esamība.
3.	Zāliena mēslošana	1) Zāliena papildmēslošana ar komplekso zāliena mēslojumu, iestrādājot mēslojumu augsnē. 2) Augsnes skābuma regulēšana (lai nodrošinātu, ka augsnes skābums zālienam: pH 5.5 līdz 7).
4.	Kokaugu stādīšana (ja paredzēts)	1) Kokiem jāparedz stādi konteinerā vai sakņu kamolā, jābūt izveidotiem galvenajiem skeletzariem, veidotam vainagam, vienai galotnei (izņemot gadījumus, kad stāds ir īpaši veidots). 2) Krūmiem: jābūt izveidotam ceram ar galvenajiem skeletzariem, formētam. 3) Ja plānots stādīt 1 kokaugu vai kokaugu grupu, kurā ir vairāk kā 3 dažādi dendroloģiski un ainaviski vērtīgi kokaugi: <ul style="list-style-type: none"> liela izmēra koki (liepas, ozoli, bērzi, melnalkšņi, vītoli u.c. koki): stāda min. augstums (h) >4.0m; stumbra apkārtmērs (SA) min.14-16cm līdz 16-18cm; vidēja izmēra koki (dekoratīvās ābeles, plūmes, pīlādži, citi zemāki koki): stāda min. augstums (h) >2.5m; stumbra apkārtmērs (SA) min.12-14cm līdz 14-16cm; 4) Krūmiem: ne mazāk par C4/ h >0.5m; 5) Papildus jāparedz kokiem: <ul style="list-style-type: none"> stādvieta (vid.diam. 1m x h 1m (izejot no stādāmā materiāla parametriem), pildīta ar auglīgo augsni, papildināta ar organisko mēslojumu); mulčēta apdobe: vidējas frakcijas priežu mizu mulča (h=min.0.05m, apdobs vid.diam. 1m (izejot no stādāmā materiāla parametriem), vai analogs pildījums; 3 stiprināmie miesti (h=vid. 2.5m (izejot no stādāmā materiāla parametriem), vid.diam.0.06-0.08m, savā starpā augšā sastiprināti ar 3 koka šķēršļiem, visas detaļas antiseptizētas); 3 koku stiprināšanas saites (melna pīta poliamīda lenta min. 25mm); 1 stumbra aizsargs (stumbrs jānosēd ar niedru paklāja aizsargu pret saules apdegumiem); 6) Papildus jāparedz krūmiem: <ul style="list-style-type: none"> stādvieta (vid.diam.0.5m x h 0.5m (izejot no stādāmā materiāla parametriem), pildīta ar auglīgo augsni, papildināta ar organisko mēslojumu); mulčēta apdobe: vidējas frakcijas priežu mizu mulča (h=min.0.05m, apdobs vid.diam. 1m (izejot no stādāmā materiāla parametriem), vai analogs pildījums; 1 stiprināmais miests (h=1.5m, diam.0.06-0.08m, antiseptizēts, pēc nepieciešamības, izejot no stādāmā materiāla parametriem); 1 kokaugu stiprināšanas saite (melna pīta poliamīda lenta min. 25mm, izejot no stādāmā materiāla parametriem); 1 aizsargs pret mehāniskajiem bojājumiem (apkārt apdobei, metāla siets vai cita materiāla režģis stingri nostiprināts zemē ar koka mietu vai cilu konstrukciju, pēc nepieciešamības, izejot no stādāmā materiāla parametriem).

Pirms labiekārtošanas darbu uzsākšanas nepieciešams izsaukt Daugavpils pilsētas domes Pilsētplānošanas un būvniecības departamenta ainavu arhitekti, lai uz vietas precizētu un saskaņotu darbu veikšanu, nepieciešamības gadījumā veikt attiecīgas korekcijas, kas saskaņojamas ar projekta autoru.

Darbu daudzumus skatīt sarakstā „Darbu daudzumu saraksts”.

5. Ar saistvielām nesaistītas konstruktīvās kārtas

5.1. Salizturīgās (drenējošās) kārtas būvniecība

Ievērot CS 2019 sadaļu 5.1– „Salizturīgās kārtas būvniecība”, papildinot ar:

Saskaņot salizturīgā slāņa izbūvi ar Pasūtītāju, pieaicināt mājas vecāko. Pie apmierinošas ģeoloģiskās situācijas salizturīgo slāni atļauts nebūvēt.

Darbu daudzumus skatīt sarakstā „Darbu daudzumu saraksts”.

5.2. Nesaistītu minerālmateriālu pamata nesošās kārtas vai seguma būvniecība

levērot CS 2019 sadaļu 5.2 – “Nesaistītu minerālmateriālu pamata nesošās kārtas vai seguma būvniecība”, papildinot ar:

Pielietojamo nesaistītu minerālmateriālu maisījumu frakcijas, stiprības klases un darbu daudzumus skatīt sarakstā „Darbu daudzumu saraksts”.

5.3. Betona bruģa (plātnīšu) seguma būvniecība

levērot CS 2019 sadaļu 5.5 – “Betona bruģa (plātnīšu) seguma būvniecība”.

5.4. Dabīgā akmens bruģa seguma būvniecība

levērot CS 2019 sadaļu 5.6 – “Dabīgā akmens bruģa seguma būvniecība”.

6. Ar saistvielām saistītas konstruktīvās kārtas

6.1. Karstā asfalta kārtas būvniecība

levērot CS 2019 sadaļu 6.2. „Asfaltbetona, šķembu mastikas asfalta un porasfalta kārtas būvniecība” un sadaļu

6.1. „Gruntēšana”.

7. Satiksmes aprīkojums

7.1. Soliņa, atkritumu urnas un citu labiekārtojuma elementu uzstādīšana

levērot CS 2019. sadaļu 7.1 – „Pasažieru platformas vai gājēju ietves būvniecība vai remonts, autopoaviljonu remonts”.

7.2. Betona apmales uzstādīšana vai nomaiņa

levērot CS 2019. sadaļu 7.2 – „Betona apmales uzstādīšana vai nomaiņa”.

7.3. Ceļa zīmju un ceļa zīmju stabu uzstādīšana vai nomaiņa

levērot CS 2019. sadaļu 7.3 – „Ceļa zīmju un ceļa zīmju stabu uzstādīšana vai nomaiņa”, papildinot ar:

Uzstādīt I izmēra grupas 1. klases gaismu atstarojošās cinkotās ceļa zīmes uz cinkota metāla balstiem (d=60mm) betona C16/20 pamatā, atbilstoši LVS 77:2016 “Ceļa zīmes”;

7.4. Ceļa horizontālie apzīmējumi

levērot CS 2019. sadaļu 7.8 – „Ceļa horizontālie apzīmējumi”.

8. Segumu remonts

8.1. Plaisu aizliešana vai aizpildīšana ar hermētiku

levērot CS 2019. sadaļu 8.3 – „Plaisu aizliešana vai aizpildīšana ar hermētiku”.

Izpildītie darbi kontrolējami visā apgabalā, neatbilstību gadījumā veikt nepieciešamos pasākumus prasību nodrošināšanai.

Sastādīja: _____ D. Gavilovskis

Pārbaudīja: _____ S. Gorņiks

C. DARBU ORGANIZĒŠANAS PROJEKTS

1. Skaidrojošais raksts

- Būvdarbus jāveic pamatojoties uz spēkā esošo būvniecības regulējumu, būvatļaujas/paskaidrojuma raksta nosacījumiem, šo ieceres dokumentāciju. Būvmateriāliem un būvniecības tehnoloģijām jāatbilst „Ceļu specifikācijas 2019” prasībām.
- Satiksmes risinājumiem būvdarbu laikā jāatbilst MK noteikumiem Nr.421 „Noteikumi par darba vietu aprīkošanu uz ceļiem”.
- Būvuzņēmējam atbilstoši LR likumam „Par darba aizsardzību” savā darbībā ir jāievērtē spēkā esošie Darba aizsardzības likumdošanas akti:
 - Ministru kabineta noteikumi,
 - Ministriju izdotie normatīvi un instrukcijas,
 - Darba drošības standarti, normas un noteikumi.
- Lietojamo shēmu un posmu robežas projektētajā objektā nosaka Būvuzņēmējs.
- Informācijas plakāts atbilstoši MK noteikumiem Nr.421 „Noteikumi par darba vietu aprīkošanu uz ceļiem”.
- Būvuzņēmējam jāizstrāda un jāsaskaņo ar Pasūtītāju un citām iestādēm satiksmes organizāciju būvdarbu laikā.
- Būvuzņēmējam jāizmanto satiksmes organizācijas shēmas, kuras atbilst MK noteikumiem Nr.421 „Noteikumi par darba vietu aprīkošanu uz ceļiem”.

2. Izvērtējums par būves izmantošanas pieļaujamību būvdarbu laikā

Objektu nav aizliegts izmantot būvdarbu laikā vai pēc būvdarbu pabeigšanas pirms būves nodošanas ekspluatācijā, ja tiks ievēroti visi augstāk minētie nosacījumi.

3. Darba aizsardzības plāns

Nr.p.k.	Riska faktors	Riska līmenis	Pasākums	Atbildīgā persona	Izpildes termiņš	Izdevumi
1	2	3	4	5	6	7
1.	Ceļu satiksmes negadījumi, kas var notikt būvobjektā	IV	Apzīmēt transportēšanas un gājēju pārvietošanas maršrutus, kā arī izvietot ceļu satiksmes drošības zīmes.	Darba devējs, Būvdarbu vadītājs	Nekavējoties	Visas nepieciešamās drošības zīmes, ceļa zīmes un apzīmējumi
			Nodrošināt nodarbināto apmācību un instruktāžu darba drošībā, veicot būvdarbus.	Darba aizsardzības speciālists	1 x 6 mēnešos	-
2.	Plaukstas un rokas vibrācijas (strādājot ar vibroplati)	IV	Iepazīstināt nodarbinātos ar vibrācijas mērījumu rezultātiem.	Darba aizsardzības speciālists	Nekavējoties	-
			Ieviest 10 minūšu atpūtas pauzi ik pēc divām nostrādātām stundām.	Darba devējs	Nekavējoties	-
			Nodrošināt nodarbinātos ar cimdiem, kuriem ir vibrācijas slāpējošas īpašības	Darba devējs	Nekavējoties	Visi nepieciešamie aizsardzības līdzekļi
			Veikt nodarbināto apmācību un instruktāžu darba drošībā, strādājot ar rokas darba aprīkojumu.	Darba aizsardzības speciālists	1 x 6 mēnešos	-
			Nosūtīt nodarbinātos uz	Darba devējs	4 nedēļu laikā	Visi

			obligātajām veselības pārbaudēm.			nepieciešamie izmeklējumi
3.	Darba vietas tīrība (dubļi)	III	Nodrošināt nodarbināto apmācību un instruktažu darba drošībā, veicot būvdarbus.	Darba aizsardzības speciālists	1 x 6 mēnešos	-
			Nodrošināt nodarbinātos ar darba apaviem.	Darba devējs	Pastāvīgi	Visi nepieciešamie aizsardzības līdzekļi
4.	Visa ķermeņa vibrācija- pārvieto- joties ar ekskavatoru, kravas automašīnu, buldozeri un citu tehniku	III	Iepazīstināt nodarbinātos ar vibrācijas mērījumu rezultātiem.	Darba aizsardzības speciālists	Nekavējoties	-
			Ieviest 10 minūšu atpūtas pauzi ik pēc divām nostrādātām stundām.	Darba devējs	Nekavējoties	-
			Veikt nodarbināto apmācību un instruktažu darba drošībā, strādājot ar ekskavatoru, kravas automašīnu, buldozeri, veltni, asfalta ieklājēju.	Darba aizsardzības speciālists	1 x 6 mēnešos	-
			Nosūtīt nodarbinātos uz obligātajām veselības pārbaudēm.	Darba devējs	4 nedēļu laikā	Visi nepieciešamie izmeklējumi
5.	Piespiedu darba pozas: sēdus ekskavatora, kravas automašīnas, buldozera un grunts veltna operatoram; Stāvus, saliecoties, pieliecoties-palīgstrādniekam, vibroplates operatoram	III	Ieviest 10 minūšu atpūtas pauzi ik pēc divām nostrādātām stundām.	Darba devējs	Nekavējoties	-
			Nodrošināt nodarbināto apmācību un instruktažu darba drošībā, veicot būvdarbus.	Darba aizsardzības speciālists	1 x 6 mēnešos	-
			Nosūtīt nodarbinātos uz obligātajām veselības pārbaudēm.	Darba devējs	4 nedēļu laikā	Visi nepieciešamie izmeklējumi
6.	Darbs, kas saistīts ar lokālu muskuļu sasprindzinājumu: vibroplates operatoram- darbs ar vibroplati, palīgstrādniekam- darbs ar lāpstu	III	Ieviest 10 minūšu atpūtas pauzi ik pēc divām nostrādātām stundām.	Darba devējs	Nekavējoties	-
			Veikt nodarbināto apmācību un instruktažu darba drošībā, strādājot ar darba aprīkojumu	Darba aizsardzības speciālists	1 x 6 mēnešos	-
			Nosūtīt nodarbinātos uz obligātajām veselības pārbaudēm.	Darba devējs	4 nedēļu laikā	Visi nepieciešamie izmeklējumi

7.	Pakļupšana, pakrišanas risks (nelīdzens, slidens segums, dažādi šķērsļi)	III	Nodrošināt nodarbināto apmācību un instruktāžu darba drošībā, veicot būvdarbus.	Darba aizsardzības speciālists	1 x 6 mēnešos	-
			Nodrošināt nodarbinātos ar darba apaviem.	Darba devējs	Pastāvīgi	Visi nepieciešamie aizsardzības līdzekļi
8.	Acu, sejas traumatisms, ko var izraisīt blīvējamā materiāla šķembas (vibroplates operatoram)	III	Nodrošināt nodarbināto apmācību un instruktāžu darba drošībā, veicot būvdarbus.	Darba aizsardzības speciālists	1 x 6 mēnešos	-
			Nodrošināt nodarbinātos ar sejas aizsargmaskām.	Darba devējs	Nekavējoties	Visi nepieciešamie aizsardzības līdzekļi
9.	Troksnis (piem. Aprīkojuma ražotāja instrukcijas liecina, ka grunts veļtna radītais trokšņa līmenis ir 84 dB, bet vibroplates- 81 dB)	II	Veikt trokšņa laboratoriskos mērījumus.	Darba aizsardzības speciālists sadarbībā ar laboratoriju	5 dienu laikā	Laboratorijas pakalpojumi
			Iepazīstināt nodarbinātos ar trokšņa mērījuma rezultātiem.	Darba aizsardzības speciālists	1 dienas laikā pēc rezultātu saņemšanas	-
			Nodrošināt nodarbinātos ar antifoniem (austiņām)	Darba devējs	1 dienas laikā pēc rezultātu saņemšanas	Visi nepieciešamie aizsardzības līdzekļi
			Ieviest 10 minūšu atpūtas pauzi ik pēc divām nostrādātām stundām.	Darba devējs	Nekavējoties	-
			Nodrošināt nodarbināto apmācību un instruktāžu darba drošībā, veicot būvdarbus.	Darba aizsardzības speciālists	1 x 6 mēnešos	-
			Nosūtīt nodarbinātos uz obligātajām veselības pārbaudēm.	Darba devējs	4 nedēļu laikā	Visi nepieciešamie izmeklējumi
10.	Paaugstināta vai pazemināta gaisa temperatūra (darbs ārpus telpām)	II	Ieviest 10 minūšu atpūtas pauzi ik pēc divām nostrādātām stundām.	Darba devējs	Nekavējoties	-
			Nodrošināt nodarbināto apmācību un instruktāžu darba drošībā, veicot būvdarbus.	Darba aizsardzības speciālists	1 x 6 mēnešos	-
			Nosūtīt nodarbinātos uz obligātajām veselības pārbaudēm.	Darba devējs	4 nedēļu laikā	Visi nepieciešamie izmeklējumi
			Nodrošināt nodarbinātos ar dzeramo ūdeni.	Darba devējs	Nekavējoties, pēc tam regulāri	Dzeramā ūdens izmaksas un piegāde
11.	Smagu priekšmetu celšana	II	Iegādāties mehāniskos palīgīdzekļus smagumu pārvietošanai.	Darba devējs	3 mēnešu laikā	Palīgīdzekļu izmaksas

			ievieš 10 minūšu atpūtas pauzi ik pēc divām nostrādātām stundām.	Darba devējs	Nekavējoties	-
			Nodrošināt nodarbināto apmācību un instruktāžu darba drošībā, veicot būvdarbus.	Darba aizsardzības speciālists	1 x 6 mēnešos	-
			Nosūtīt nodarbinātos uz obligātajām veselības pārbaudēm.	Darba devējs	4 nedēļu laikā	Visi nepieciešamie izmeklējumi
12.	Monotons darbs	II	ievieš 10 minūšu atpūtas pauzi ik pēc divām nostrādātām stundām.	Darba devējs	Nekavējoties	-
			Nodrošināt nodarbināto apmācību un instruktāžu darba drošībā, veicot būvdarbus.	Darba aizsardzības speciālists	1 x 6 mēnešos	-
13.	Traumatisms, ko var radīt neuzmanīga rīcība ar darba aprīkojumu, kā arī, ja darba aprīkojums nav darba kārtībā	II	Organizēt darba aprīkojuma tehniskās pārbaudes, pieaicinot uzņēmumu, kas ir tiesīgs veikt darba aprīkojuma tehniskās pārbaudes	Darba devējs	Pēc grafika	Visas nepieciešamas aprīkojuma tehniskās pārbaudes
			Nodrošināt nodarbināto apmācību un instruktāžu darba drošībā, veicot būvdarbus.	Darba aizsardzības speciālists	1 x 6 mēnešos	-
			Plānot un ievērot darba organizāciju, lai darbi notiktu plānveidīgi bez steigas.	Būvdarbu vadītājs	Pastāvīgi	-

4. Būvdarbu kalendārais plāns

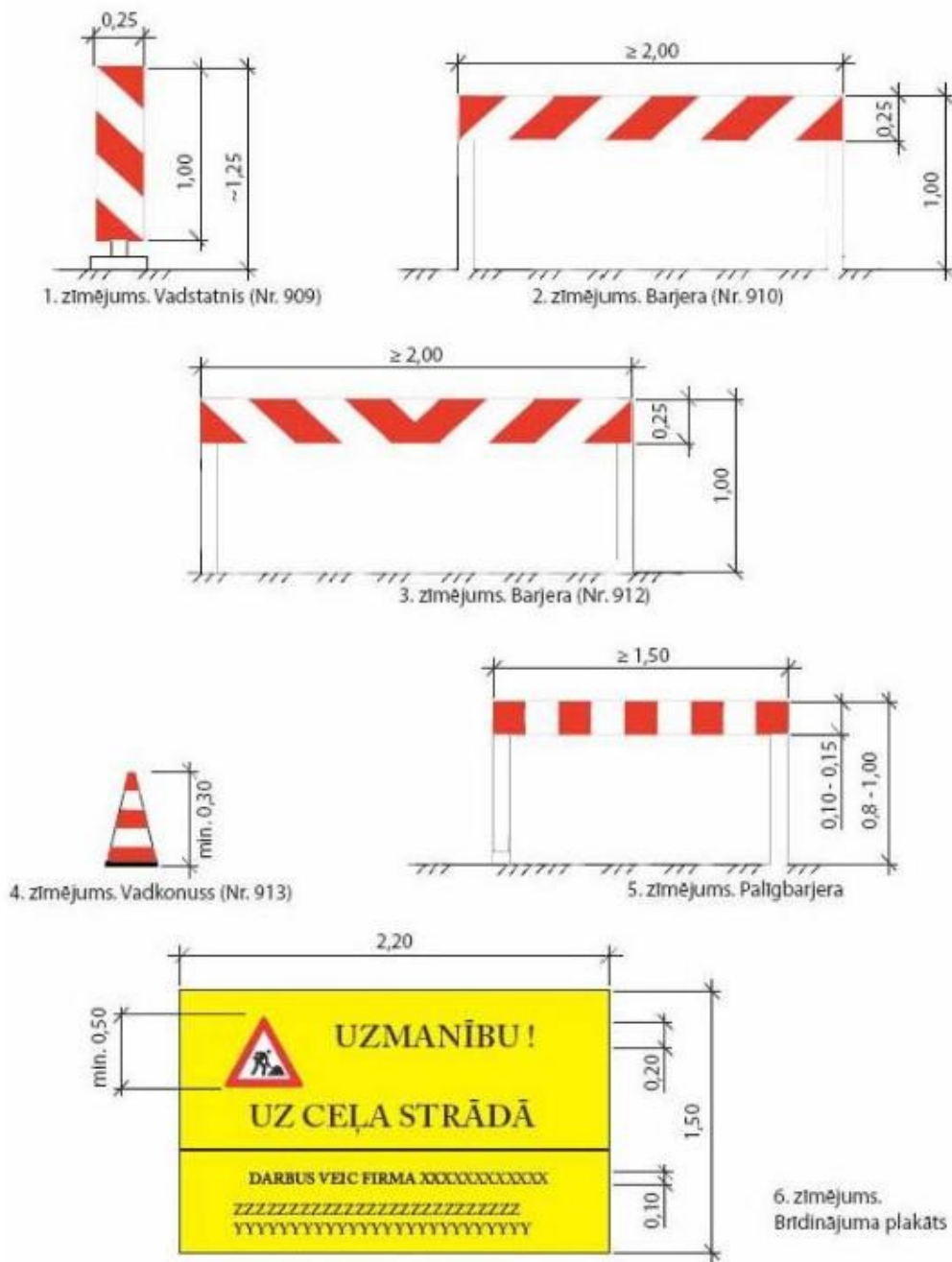
Nr.p.k.	Darba nosaukums	Nedēļas			
		1.	2.	3.	4.
1.	Mobilizācija. Būvlaukuma iekārtošana un visa nepieciešamā aprīkojuma un iekārtu atvešana un uzstādīšana. Būvlaukuma demontāža. Satiksmes organizācija būvdarbu laikā				
2.	Uzmērīšana un nospraušana, demontāžas darbi, sagatavošanas darbi				
3.	Zemes klātnes būvniecība				
4.	Ar saistvielām nesaistītas konstruktīvās kārtas				
5.	Ar saistvielām saistītas konstruktīvās kārtas				
6.	Satiksmes aprīkojums				
7.	Segumu remonts				
8.	Izpildmērījumu veikšana un izpildmērījumu plāna izstrāde, izpilddokumentācijas sagatavošana un būvdarbu pabeigšana, objekta nodošana ekspluatācijā				

Sastādīja: _____ D. Gavilovskis

Pārbaudīja: _____ S. Gorņiks

5. Galvenie elementi darba vietas aprīkošanā uz ceļiem

Galvenie darba vietā lietojamie norobežojošie un brīdinājuma elementi



D. SARAKSTI

ATBALSTA PUNKTU SARAKSTS

Saraksts Nr.1

Nr. p.k.	Nosaukums	Koordinātes		Augstuma atzīme (m)	Piezīmes
		ziemeļi	austrumi		
		X(N)	Y(E)		
1.	2.	3.	4.	5.	6.
1.	RP1	198209.430	658508.770	105.91	Lietus ūdens kanalizācijas akas vāks
2.	RP2	198252.839	658532.874	106.03	Lietus ūdens kanalizācijas akas vāks

Piezīmes:

1. LKS-92 koordinātu sistēma, Latvijas normālo augstumu sistēmā (LAS-2000,5).

Sastādīja: _____ D. Gavilovskis

Pārbaudīja: _____ S. Gorņiks

E. BŪVDARBU APJOMI

DARBU DAUDZUMU SARAKSTS

Projektētājs Būvobjekta adrese Būvobjekta nosaukums Platība, m² Darbu skaits	SIA "NeoForm"					
	Piekrastes iela 43, Daugavpils					
	Asfalta seguma un autostāvvietas ierīkošana pie dzīvojamās mājas Piekrastes ielā 43, Daugavpilī					
	1264.0					
49						
Izmaksu pozīcija	Specifik. Nr.	Darba nosaukums	Mērvienība	Darba daudzums	Vienības cena, EUR	Kopējā izmaksa EUR
1.	2.	3.	4.	5.	6.	7.
1. GP, TS-CD DAĻA						
1.	2.	Vispārēja nodaļa				
1.1.	CS2019, 2.6.	Mobilizācija. Būvlaukuma iekārtošana un visa nepieciešamā aprīkojuma un iekārtu atvešana un uzstādīšana. Būvlaukuma demontāža. Satiksmes organizācija būvdarbu laikā	kompl.	1		
1.2.	2.9.	Izpilddokumentācijas sagatavošana un izpilduzmērījumu veikšana	kompl.	1		
1.3.	CS2019	Projekta detalizācijas izstrāde	kompl.	1		
2.	3.	Dažādi darbi				
2.1.	3.1.	Uzmērīšana un nospraušana	objekts	1		
2.2.	N/A	Zaudējumu apmaksa par dabas daudzveidības samazināšanos	objekts	1		
2.3.	3.2.	Betona ietvju apmaļu demontāža un utilizācija	m	120.0		
2.4.	3.2.	Betona ceļu apmaļu demontāža un utilizācija	m	120.0		
		Ietves atjaunošana				
2.5.	3.2.	Betona ietvju apmaļu demontāža un utilizācija	m	50.0		
2.6.	3.2.	Betona ceļu apmaļu demontāža un utilizācija	m	30.0		
2.7.	3.2.,3.3.	Asfalta seguma demontāža (frēzēšana) hvid.=5cm brauktuvēm un ietvēm un materiāla transportēšana uz Būvuzņēmēja atbērtni (asfalta zāģēšana savienojumu vietās)	m²	120.0		
2.8.	3.2.	Metāla stabiņa demontāža un utilizācija	gab.	1		
2.9.	3.2.,3.3.	Asfalta seguma demontāža (frēzēšana) hvid.=5cm brauktuvēm un ietvēm un materiāla transportēšana uz Būvuzņēmēja atbērtni (asfalta zāģēšana savienojumu vietās)	m²	1025.0		
2.10.	3.4.	Komunikāciju aku vāku nomaiņa uz peldošā tipa vākiem (40t) un regulēšana projektētā seguma līmenī (nepieciešamības gadījumā izbūvējot jaunas aku pārsedes, aku grodus un betona gredzenus)	gab.	3		
2.11.	3.5.	Krūmu un zaru zāģēšana ar celmu laušanu un transportēšana uz Būvuzņēmēja atbērtni	m²	30.0		
2.12.	3.5.	Koku zāģēšana, celmu laušana vai frēzēšana un transportēšana uz Būvuzņēmēja atbērtni (koku diametrus skatīt rasējumos un topogrāfiskajā plānā)	gab.	1		
2.13.	3.6.	Esošo koku stumbru, sakņu aizsardzība un vainagu kopšana	gab.	1		

1.	2.	3.	4.	5.	6.	7.
2.14.	N/A	Kabeļu aizsargcaurules ieguldīšana (izmantojot dalīto kabeļa aizsargcauruli Ø110, 750N), ieskaitot materiālus un rakšanas darbus, seguma atjaunošanas darbus, nepieciešamības gadījumā padziļināšana līdz 1.0m	m	80.0		
		Lietus ūdens kanalizācija				
		<i>Teleskopiskas PEH lietus ūdeņu gūļas PP cauruļu sistēmām izbūve, ieskaitot visus rakšanas darbus, visu cauruļu pievienojumus, aku aprīkojumu, lūku ar ķeta restēm (400kN), ar nostādīšanas daļu 0.70m, kā arī pārbaudes (caurules diametrs 315/400 šahtas diametrs ar hidraulisko aizvaru komplektā)</i>				
2.15.	N/A	Dzīlums līdz 3.0m	kompl.	2		
		<i>PP dubultsienu lietus ūdens kanalizācijas caurules OD200mm (8kN/m2), izbūve būvgrāvi virs gruntsūdens līmeņa - ieskaitot izlīdzinošo kārtu, apbērumu, tranšejas aizbēršanu un pārbaudi</i>				
2.16.	N/A	Dzīlums līdz 3.0m	m	10.0		
		<i>Pieslēgumi esošām komunikācijām</i>				
2.17.	N/A	Pievienojums esošai maģ.lietus ūdeņu kanalizācijai d300mm vecā akā	vieta	2		
		<i>Demontāžas darbi</i>				
2.18.	3.2.	Esošās lietus ūdens kanalizācijas caurules pvc d200 demontāža un utilizācija	m	8.0		
2.19.	3.2.	Esošās gūļas demontāža un utilizācija	gab.	2		
3.	4.	Zemes klātne				
3.1.	4.2., 4.1.	Zemes klātnes ierakuma būvniecība (t.sk. uzauguma noņemšana), lieko grunti aizvest uz Būvuzņēmēja atbērti	m ³	485.0		
3.2.	4.2.	Piebēruma būvniecība no ierakuma grunts	m ³	40.0		
3.3.	4.3.	Rekultivācija un apzaļumošana ar augu zemi, apsējot ar zāl.seklām, h = 10cm	m ²	170.0		
3.4.	4.3.	Mulčētas dobes ierīkošana ar vidējas frakcijas priežu mizu mulču uz augu zemes pamata, h(kopā)-55cm	m ²	92.0		
3.5.	4.3.	Koka stādīšana, C20 Sarkanā kļava / Acer rubrum 'Red Sunset', niedru paklājs ar gumijas lentēm (min. 3gab.); sakņu kamols; mēslojums, h=10cm; perforēta caurule (d=100mm, L=4.0m) ar kokosa filtru un vāciņu, koka mieti (3gab., L=2.5m, d=60-80mm) ar horizontālām brusām un lentēm (3gab.); mulča, h = 8..10 cm; auglīgā augsne, h=70cm	kompl.	11		
3.6.	4.3.	Krūmu stādīšana, C4 (Bērslapu spireja / Spiraea betulifolia 'Island'), ieskaitot stādīšanas vietas sagatavošanu un visu nepieciešamo materiālu ierīkošanu	kompl.	101		
4.	5.	Ar saistvielām nesaistītas konstruktīvās kārtas				
		Stāvlaukums un brauktuve				
4.1.	5.1.	Salizturīgās kārtas no drenējošas smilts būvniecība, h=30cm	m ³	153.0		
4.2.	5.2.	Nesaistītu minerālmateriālu pamata nesošās virskārtas 0/45 izbūve 20cm biezumā (N-IV klase)	m ²	758.0		
4.3.	5.2.	Nesaistītu minerālmateriālu pamata nesošās virskārtas 0/45 izbūve vidēji 10cm biezumā (N-IV klase)	m ²	449.0		

1.	2.	3.	4.	5.	6.	7.
4.4.	5.2.,5.3.	Saliņas nostiprināšana ar dabīgā akmens bruģi Ø 10-25cm uz betona C12/16 pamata 10 cm biezumā un minerālmāt. mais. 0/45 pamata 10cm	m ²	16.0		
		letve				
4.5.	5.1.	Salizturīgās kārtas no drenējošas smilts būvniecība, h=20cm	m ³	7.0		
4.6.	5.2.	Nesaistītu minerālmateriālu pamata nesošās kārtas 0/45 izbūve 15cm biezumā (N-IV klase)	m ²	32.0		
		letves atjaunošana				
4.7.	5.2.	Nesaistītu minerālmateriālu pamata nesošās kārtas 0/45 izbūve 15cm biezumā (N-IV klase)	m ²	120.0		
5	6	Ar saistvielām saistītas konstruktīvās kārtas				
		Stāvlaukums un brauktuve				
5.1.	6.1.	Karstā asfalta dilumkārtas AC 11 surf būvniecība, h=5cm (S-III klase)	m ²	1232.0		
		letve				
5.2.	6.1.	Karstā asfalta dilumkārtas AC 8 surf būvniecība, h=4cm (S-IV klase)	m ²	32.0		
		letves atjaunošana				
5.3.	6.1.	Karstā asfalta dilumkārtas AC 8 surf būvniecība, h=4cm (S-IV klase)	m ²	120.0		
6	7	Satiksmes aprikojums				
6.1.	7.2.	Betona apmales CA 100.30.15 uzstādīšana, t.sk. mainīgā augstuma apmales, uzstādīšana uz betona C30/37 un minerālmāt. mais. 0/45 pamata	m	118.0		
6.2.	7.2.	Betona apmales CA 100.22.15 uzstādīšana uz betona C30/37 un minerālmāt. mais. 0/45 pamata	m	8.0		
6.3.	7.2.	Betona apmales IA 100.20.08 uzstādīšana uz betona C30/37 un minerālmāt. mais. 0/45 pamata	m	20.0		
		letves atjaunošana				
6.4.	7.2.	Betona apmales CA 100.30.15 uzstādīšana, t.sk. mainīgā augstuma apmales, uzstādīšana uz betona C30/37 un minerālmāt. mais. 0/45 pamata	m	30.0		
6.5.	7.2.	Betona apmales IA 100.20.08 uzstādīšana uz betona C30/37 un minerālmāt. mais. 0/45 pamata	m	50.0		
6.6.	7.3.	Cinkota metāla staba ar konsoli uzstādīšana	gab.	4		
6.7.	7.3.	Ceļa zīmju uzstādīšana:				
		Nr. 523	gab.	2		
		Nr. 524	gab.	2		
		Nr. 537	gab.	2		
		Nr. 538	gab.	2		
		Nr. 849	gab.	2		
		Nr. 849 ("Izņemot ar atļaujām Nr. ____")	gab.	2		
		Nr. 849 ("Ar atļaujām Nr. ____")	gab.	4		
6.8.	7.4.	Ceļa horizontālo apzīmējumu uzklāšana:				
		Garenapzīmējums Nr.920 (platums 0.10m, termoplastiskie vai aukstplastiskie materiāli)	m ²	18.7		
		Garenapzīmējums Nr.923 (platums 0.10m, termoplastiskie vai aukstplastiskie materiāli)	m ²	7.5		
7	8	Segumu remonts				

1.	2.	3.	4.	5.	6.	7.
7.1.	8.1.	Šuvju aizpildīšana ar polimerbitumena mastiku brauktuvei	m	26.0		
7.2.	8.1.	Šuvju aizpildīšana ar polimerbitumena mastiku ietvēm	m	4.0		
7.3.	CS2019	Seguma līdzināšana, profilēšana (zaļa zona)	m ²	300.0		
			A	Kopā:		
			B	PVN (21% no A):		
			C	KOPĀ(A+B)		

Piezīmes:

1. Darbu veidiem, kuriem uzrādīta tilpuma mērvienība, apjoms materiāliem ir blīvā veidā, ievērtēt uzirdinājuma koeficientu.
2. Konstruktīvo kārtu laukumi (m²) uzdoti pa kārtas augšējo virsmu. Materiāla tilpuma apjoms nosakāms, pielietojot trapeces šķērsgriezuma laukumu.
3. Darbi un materiāli - atbilstoši "Ceļu specifikācijas 2019" prasībām.
4. Būvuzņēmējam jāievērtē Darbu daudzumu sarakstos minēto darbu veikšanai nepieciešamie papildus materiāli un darbi, kas nav minēti šajā sarakstā, bet bez kuriem nebūtu iespējama būvdarbu tehnoloģiski pareiza un spēkā esošajiem normatīviem atbilstoša darba veikšana pilnā apmērā un ceļa konstrukcijas, aprīkojuma vai inženierkomunikāciju izbūve un funkcionēšana.
5. Dotais saraksts skatāms kopā ar rasējumiem un specifikācijām.
6. Projektā izmantotos materiālus iespējams aizstāt ar analogas kvalitātes citu firmu izstrādājumiem.

Sastādīja:

S.Gorņiks
Sertifikāta Nr. 3-01313

G. RASĒJUMI

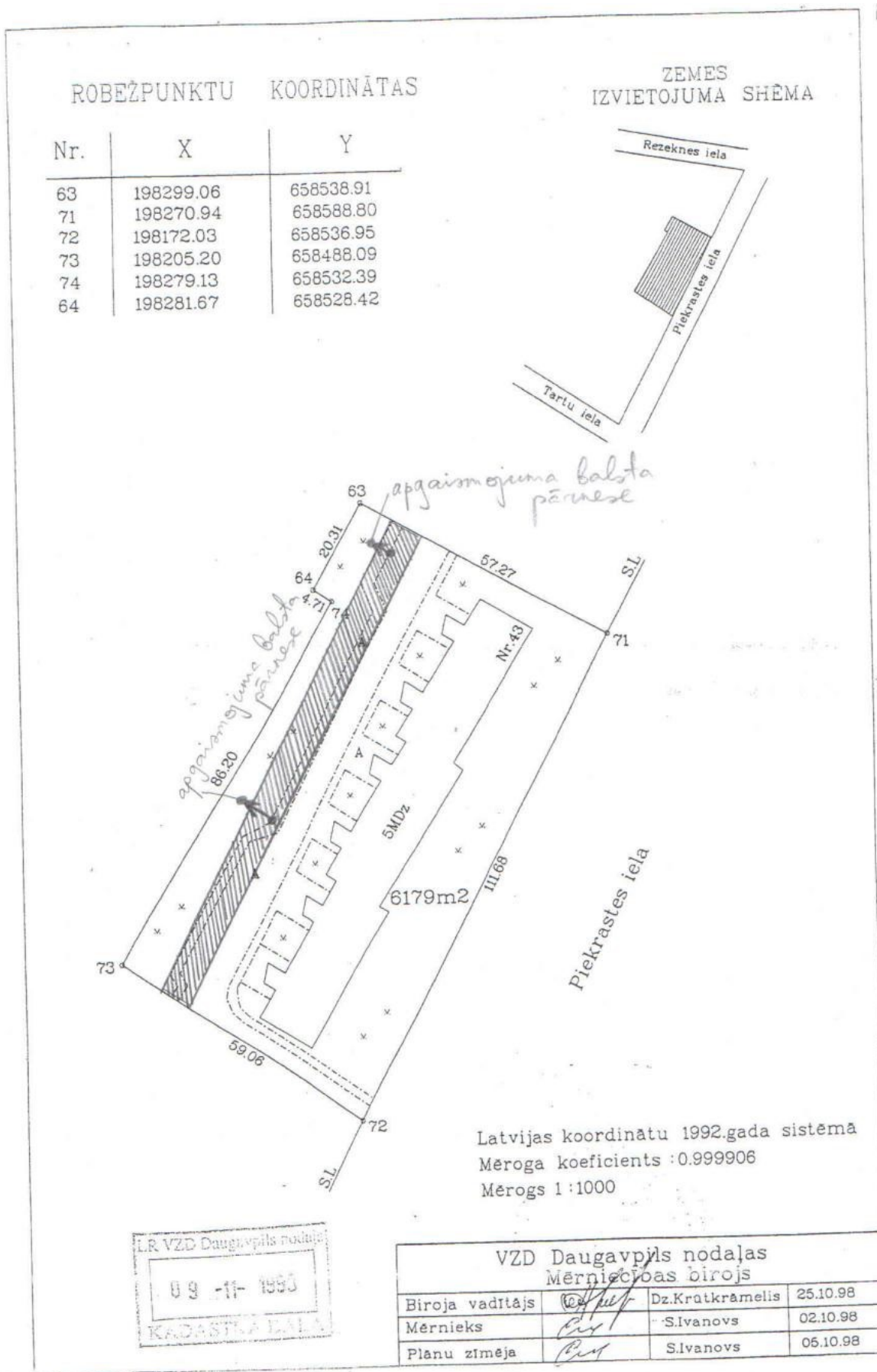
VISPĀRĪGIE NORĀDĪJUMI UN GALVENIE PROJEKTA RADĪTĀJI.	GP-1
ĢENERĀLPLĀNS	GP-2
GRIEZUMI	TS-1
BŪVDARBU ĢENERĀLPLĀNS	DOP-1

H. PIELIKUMI

Īpašuma tiesību apliecinoši dokumenti

Topogrāfiskais plāns

1. Īpašuma tiesību apliecinājoši dokumenti (zemes robežu plāns)



2. Topogrāfiskais plāns

AKTS

Par zaudējumu noteikšanu par dabas daudzveidības samazināšanos saistībā ar koku ciršanu

Daugavpilī, 2021.gada 05.februārī

Nr. 4-5/5

Daugavpils pilsētas pašvaldības iestādes "Komunālās saimniecības pārvalde" vecākais mežzinis Aleksandrs Kampāns, pamatojoties uz Meža likuma 8.panta 2.daļu, Ministru kabineta 02.05.2012. noteikumu Nr.309 „Noteikumi par koku ciršanu ārpus meža” 15., 23.punktiem, Daugavpils pilsētas domes 13.12.2012. saistošo noteikumu Nr.27 “Noteikumi par koku ciršanu ārpus meža” 18., 19. punktiem, sastādīja šo aktu un aprēķināja zaudējumus par dabas daudzveidības samazināšanos saistībā ar koka ciršanu:

1. Nozāgējamais koks:

Nr. P.k.	Koku suga	Caurmērs, cm	Skaitis, gab.
1.1.	Parastā liepa	26	1

2. Nociršanas iemesls: būvniecība

3. Koka atrašanās vieta: Piekastes iela 43

4. Zaudējuma atlīdzības maksātājs: SIA „Daugavpils dzīvokļu un komunālās saimniecības pārvalde”

Zaudējuma apmēru aprēķināšana

Nr. P.k.	Koka sugas koef.	Koka diametra koef.	Koka nociršanas iemesla koef.	Apdzīvotas vietas koef.	Koka atrašanās vietas koef.	Daugavpils pilsētas pašvaldības noteiktais koef.	Zaudējums par vienību, EUR	Koku skaits, gab.	Zaudējuma summa, EUR
1.1.	2	26 : 0.702804	1.5	2	0.8	0.8	142.06	1	142.06
kopā								1	142.06

Zaudējuma kopējā summa: viens simts četrdesmit divi eiro 06 centi

Aktu sastādīja:

"Komunālās saimniecības pārvalde"
vecākais mežzinis
Aleksandrs Kampāns
05.02.2020.g.

**Zaudējumi par dabas daudzveidības samazināšanos iemaksājami
pēc šādiem rekvizītiem**

Saņēmējs: Daugavpils pilsētas dome

Reģ. Nr.: 90000077325

Juridiskā adrese: Kr. Valdemāra iela 1, Daugavpils, LV-5401

Banka: AS "Citadele banka"

IBAN kods: PARXLV22

Norēķinu konts: LV17PARX0000850062000

Subkonts: 200000000000

EKK: 12.3.9.9.13

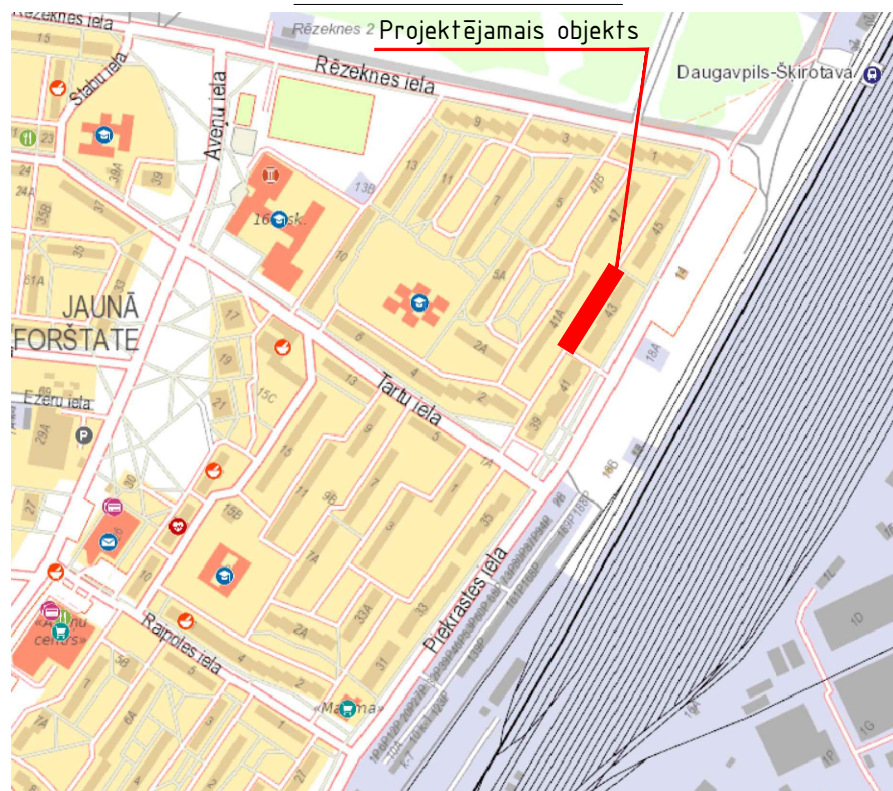
Summa: 142.06 EUR

Summa vārdiem: viens simts četrdesmit divi eiro 06 centi

Iemaksas mērķis:

s.k. 30602405400, DPPI "KSP", zaudējumi par dabas daudzveidības samazināšanos saskaņā ar 05.02.2021. aktu Nr. 4-5/5.

OBJEKTA NOVĪETNES SHĒMA



RASĒJUMU SARAKSTS

Rasējuma Nr.	Nosaukums	Mērogs
GP-1	Vispārīgie norādījumi un galvenie projekta rādītāji	bez mēroga
GP-2	Ģenerālpilāns	1:250
TS-1	Griezumi	1:50
DOP-1	Būvdarbu ģenerālpilāns	1:250

VISPĀRĪGIE NORĀDĪJUMI:

- Būvniecības ieceres dokumentācija "Asfalta seguma un autostāvvietas ierīkošana pie dzīvojamās mājas Piekastes ielā 43, Daugavpilī" izstrādāta pamatojoties uz:
 - SIA "Daugavpils dzīvokļu un komunālās saimniecības uzņēmums" pasūtījumu;
 - Projektēšanas uzdevumu.
- Projektēšanas darbi izpildīti ievērojot Latvijas valsts standartus:
 - LVS 190-1:2000 "Ceļu projektēšanas noteikumi. Ceļa trase",
 - LVS 190-5:2011 "Ceļu projektēšanas noteikumi. Zemes klātne",
 - LVS 190-7:2002 "Vienlīmeņa autostāvvietu projektēšanas noteikumi",
 - LVS 77:2016 "Ceļa zīmes",
 - LVS 85:2016 "Ceļa apzīmējumi".
- Būvprojekts izstrādāts uz topogrāfiska plāna pamata LKS 92 koordinātu sistēmā un LAS-2000,5 augstumu sistēmā Būvniecības laikā ievērot gaisvadu un pazemes komunikāciju aizsardzības prasības.



SIA "NeoForm"
Daugavpils, Varšavas 20-1
Būvkomersanta reģ. Nr. 12494

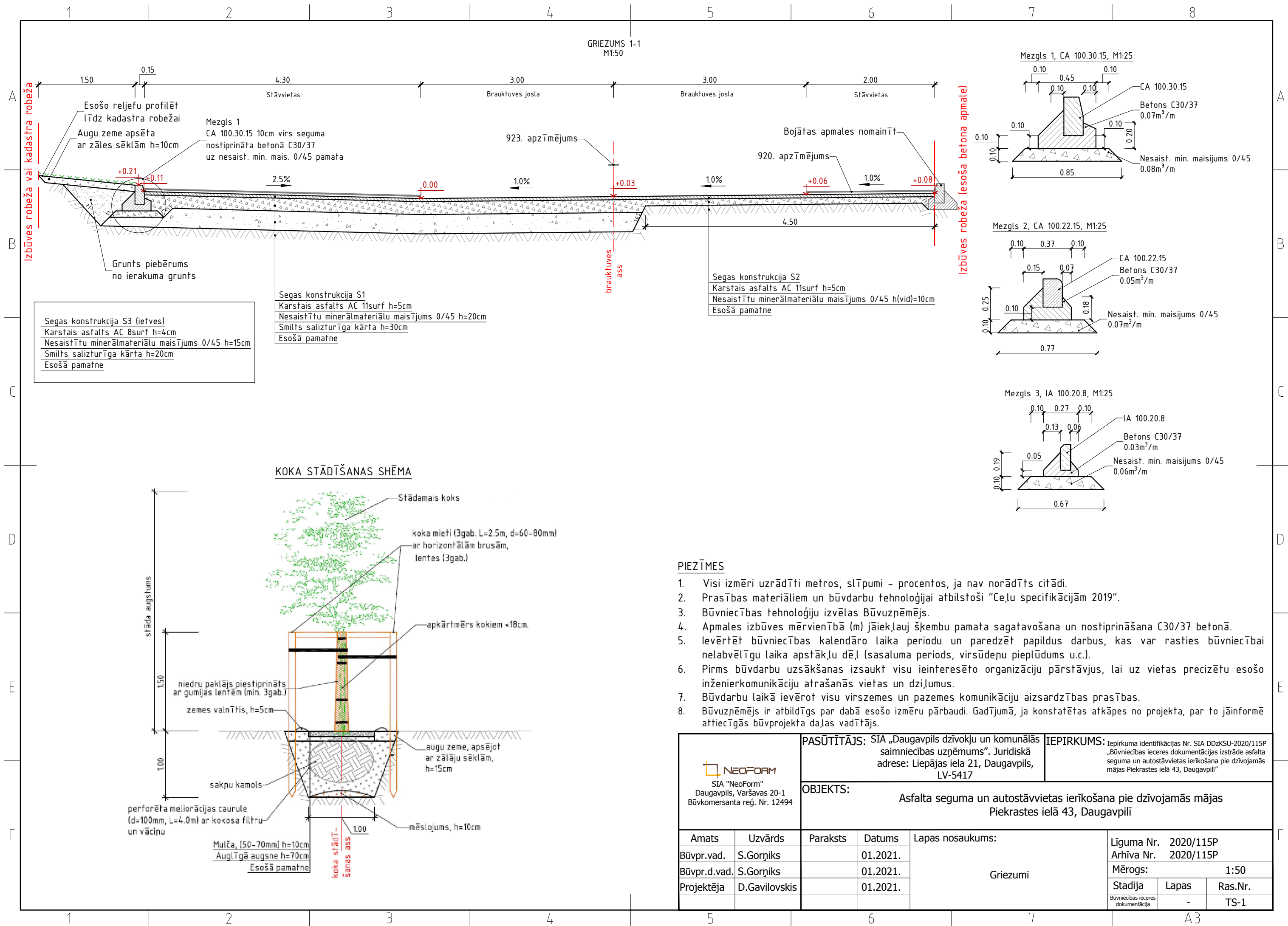
PASŪTĪTĀJS: SIA „Daugavpils dzīvokļu un komunālās saimniecības uzņēmums”. Juridiskā adrese: Liepājas iela 21, Daugavpils, LV-5417

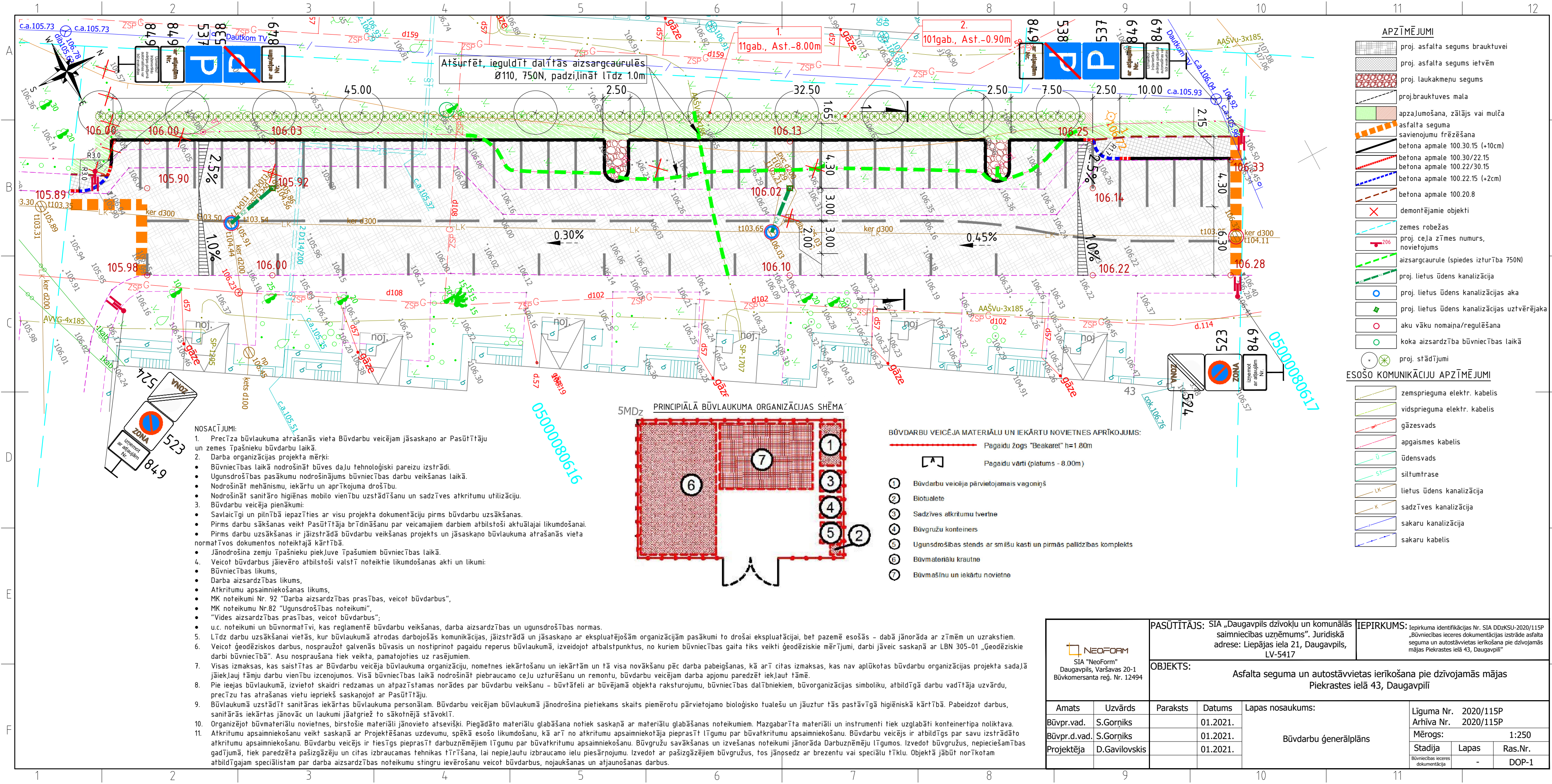
IEPIRKUMS: Iepirkuma identifikācijas Nr. SIA DDzKSU-2020/115P „Būvniecības ieceres dokumentācijas izstrāde asfalta seguma un autostāvvietas ierīkošana pie dzīvojamās mājas Piekastes ielā 43, Daugavpilī”

OBJEKTS:

Asfalta seguma un autostāvvietas ierīkošana pie dzīvojamās mājas Piekastes ielā 43, Daugavpilī

Amats	Uzvārds	Paraksts	Datums	Lapas nosaukums:	Līguma Nr.	2020/115P
Būvpr.vad.	S.Gorņiks		01.2021.	Vispārīgie norādījumi un galvenie projekta rādītāji	Arhīva Nr.	2020/115P
Būvpr.d.vad.	S.Gorņiks		01.2021.		Mērogs:	b/m
Projektēja	D.Gavilovskis		01.2021.		Stadija	Lapas
					Būvniecības ieceres dokumentācija	Ras.Nr.
						GP-1

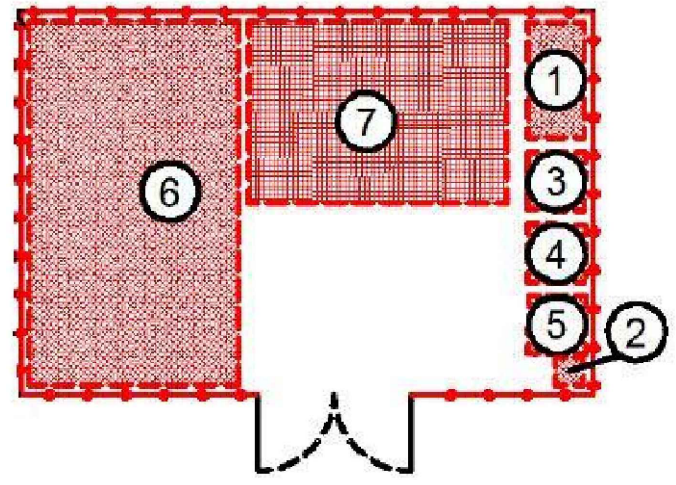




- APZĪMĒJUMI**
- proj. asfalta segums brauktuvei
 - proj. asfalta segums ietvēm
 - proj. laukakmeņu segums
 - proj.brauktuves mala
 - apzaļumošana, zālājs vai mulča
 - asfalta seguma savienojumu frēzēšana
 - betona apmale 100.30.15 (+10cm)
 - betona apmale 100.30/22.15
 - betona apmale 100.22/30.15
 - betona apmale 100.22.15 (+2cm)
 - betona apmale 100.20.8
 - demonstējamie objekti
 - zemes robežas
 - proj. ceļa zīmes numurs, novietojums
 - aizsargcaurule (spiedes izturība 750N)
 - proj. lietus ūdens kanalizācija
 - proj. lietus ūdens kanalizācijas aka
 - proj. lietus ūdens kanalizācijas uztvērējaka
 - aku vāku nomaiņa/regulēšana
 - koka aizsardzība būvniecības laikā
 - proj. stādījumi

- ESOŠO KOMUNIKĀCIJU APZĪMĒJUMI**
- zemsprieguma elektr. kabelis
 - vidsprieguma elektr. kabelis
 - gāzesvads
 - apgaismes kabelis
 - ūdensvads
 - siltumtrase
 - lietus ūdens kanalizācija
 - sadzīves kanalizācija
 - sakaru kanalizācija
 - sakaru kabelis


PRINCIPIĀLĀ BŪVLAUKUMA ORGANIZĀCIJAS SHĒMA



- BŪVDARBU VEIČĒJA MATERIĀLU UN IEKĀRTU NOVĒTNES APRĪKOJUMS:**
- Pagaidu žogs "Beakaret" h=1.80m
 - Pagaidu vārti (platums - 8.00m)
 - 1. Būvdarbu veicēja pārvietojamais vagoniņš
 - 2. Biotualete
 - 3. Sadzīves atkritumu tvertne
 - 4. Būvgružu konteiners
 - 5. Ugunsdrošības stends ar smilšu kasti un pirmās palīdzības komplekts
 - 6. Būvmateriālu krātuve
 - 7. Būvmašīnu un iekārtu novietne

NOSACĪJUMI:

- Precīza būvlaukuma atrašanās vieta Būvdarbu veicējam jāsaprot ar Pasūtītāju un zemes īpašnieku būvdarbu laikā.
- Darba organizācijas projekta mērķi:
 - Būvniecības laikā nodrošināt būves daļu tehnoloģiski pareizu izstrādi.
 - Ugunsdrošības pasākumu nodrošinājums būvniecības darbu veikšanas laikā.
 - Nodrošināt mehānismu, iekārtu un aprīkojuma drošību.
 - Nodrošināt sanitāro higiēnas mobilo vienību uzturēšanu un sadzīves atkritumu utilizāciju.
- Būvdarbu veicēja pienākumi:
 - Savlaicīgi un pilnībā iepazīties ar visu projekta dokumentāciju pirms būvdarbu uzsākšanas.
 - Pirms darbu sākšanas veikt Pasūtītāja brīdināšanu par veicamajiem darbiem atbilstoši aktuālajai likumdošanai.
 - Pirms darbu uzsākšanas ir jāizstrādā būvdarbu veikšanas projekts un jāsaprot būvlaukuma atrašanās vieta normatīvos dokumentos noteiktajā kārtībā.
 - Jānodrošina zemju īpašnieku piekļuve īpašumiem būvniecības laikā.
- Veicot būvdarbus jāievēro atbilstoši valstī noteiktie likumdošanas akti un likumi:
 - Būvniecības likums,
 - Darba aizsardzības likums,
 - Atkritumu apsaimniekošanas likums,
 - MK noteikumi Nr. 92 "Darba aizsardzības prasības, veicot būvdarbus",
 - MK noteikumu Nr.82 "Ugunsdrošības noteikumi",
 - "Vides aizsardzības prasības, veicot būvdarbus",
 - u.c. noteikumi un būvnormatīvi, kas reglamentē būvdarbu veikšanas, darba aizsardzības un ugunsdrošības normas.
- Līdz darbu uzsākšanai vietās, kur būvlaukumā atrodas darbojošās komunikācijas, jāizstrādā un jāsaprot ar ekspluatējošām organizācijām pasākumi to drošai ekspluatācijai, bet pazemē esošās - dabā jānorāda ar zīmēm un uzrakstiem.
- Veicot ģeodēziskos darbus, nospraužot galvenās būvības un nostiprinot pagaidu reperus būvlaukumā, izveidojot atbalstpunktus, no kuriem būvniecības gaita tiks veikti ģeodēziskie mērījumi, darbi jāveic saskaņā ar LBN 305-01 „Ģeodēziskie darbi būvniecībā”. Asu nospraušana tiek veikta, pamatojoties uz rasējumiem.
- Visas izmaksas, kas saistītas ar Būvdarbu veicēja būvlaukuma organizāciju, nometnes iekārtošanu un iekārtām un tā visa novākšanu pēc darba pabeigšanas, kā arī citas izmaksas, kas nav aplūkotas būvdarbu organizācijas projekta sadaļā jāiekļauj tāmjū darbu vienību izcenojumos. Visā būvniecības laikā nodrošināt piebraucamo ceļu uzturēšanu un remontu, būvdarbu veicējam darba apjomu paredzēt iekļaut tā mē.
- Pie ieejas būvlaukumā, izvietot skaidri redzamas un atpazīstamas norādes par būvdarbu veikšanu - būvīteli ar būvējamā objekta raksturojumu, būvniecības dalībniekiem, būvorganizācijas simboliku, atbildīgā darbu vadītāja uzvārdu, precīzu tas atrašanās vietu iepriekš saskaņojot ar Pasūtītāju.
- Būvlaukumā uzstādīt sanitāras iekārtas būvlaukuma personālam. Būvdarbu veicējam būvlaukumā jānodrošina pietiekams skaits piemērotu pārvietojamo bioloģisko tualetu un jāuztur tās pastāvīgā higiēniskā kārtībā. Pabeidzot darbus, sanitāras iekārtas jānovāc un laukumi jāatgriež to sākotnējā stāvoklī.
- Organizējot būvmateriālu novietnes, birstošie materiāli jānovieto atsevišķi. Piegādāto materiālu glabāšanas noteikumiem. Mazgabartīta materiāli un instrumenti tiek uzglabāti konteineru tipa noliktavā. Atkritumu apsaimniekošanu veikt saskaņā ar Projektēšanas uzdevumu, spēkā esošo likumdošanu, kā arī no atkritumu apsaimniekotāja pieprasīt līgumu par būvatkritumu apsaimniekošanu. Būvdarbu veicējs ir atbildīgs par savu izstrādāto atkritumu apsaimniekošanu. Būvdarbu veicējs ir tiesīgs pieprasīt darbuzņēmējiem līgumu par būvatkritumu apsaimniekošanu. Būvgružu savākšanas un izvešanas noteikumi jānorāda Darbuzņēmēju līgumos. Izveidot būvgružu, nepieciešamības gadījumā, tiek paredzēta pašizgāzēju un citas izbraucamas tehnikas tīrīšana, lai nepieļautu izbraucamo ielu piesārņojumu. Izveidot ar pašizgāzējiem būvgružu, tos jānosedz ar brezentu vai speciālu tīklu. Objektā jābūt norīkotam atbildīgajam speciālistam par darba aizsardzības noteikumu stingru ievērošanu veicot būvdarbus, nojaukšanas un atjaunošanas darbus.

<div></div> <div>SIA "NeoForm"</div> <div>Daugavpils, Varšavas 20-1</div> <div>Būvkomersanta reģ. Nr. 12494</div>		PASŪTĪTĀJS: SIA „Daugavpils dzīvokļu un komunālās saimniecības uzņēmums”. Juridiskā adrese: Liepājas iela 21, Daugavpils, LV-5417		IEPIRKUMS: Iepirkuma identifikācijas Nr. SIA DDzKSU-2020/115P „Būvniecības ieceres dokumentācijas izstrāde asfalta seguma un autostāvvietas ierīkošana pie dzīvojamās mājas Piekastes ielā 43, Daugavpilī”						
		OBJEKTS: Asfalta seguma un autostāvvietas ierīkošana pie dzīvojamās mājas Piekastes ielā 43, Daugavpilī								
Amats	Uzvārds	Paraksts	Datums	Lapas nosaukums:	Līguma Nr. 2020/115P					
Būvpr.vad.	S.Gorņiks		01.2021.	Būvdarbu ģenerāļplāns	Arhīva Nr. 2020/115P					
Būvpr.d.vad.	S.Gorņiks		01.2021.		Mērogs: 1:250					
Projektēja	D.Gavilovskis		01.2021.		<table><tr><td>Stadija</td><td>Lapas</td><td>Ras.Nr.</td></tr><tr><td>Būvniecības ieceres dokumentācija</td><td>-</td><td>DOP-1</td></tr></table>	Stadija	Lapas	Ras.Nr.	Būvniecības ieceres dokumentācija	-
Stadija	Lapas	Ras.Nr.								
Būvniecības ieceres dokumentācija	-	DOP-1								